



КОМИТЕТ ПО ОБРАЗОВАНИЮ
АДМИНИСТРАЦИИ ЭНГЕЛЬСКОГО МУНИЦИПАЛЬНОГО РАЙОНА

**МУНИЦИПАЛЬНОЕ УЧРЕЖДЕНИЕ
«МУНИЦИПАЛЬНЫЙ ЦЕНТР ОЦЕНКИ КАЧЕСТВА ОБРАЗОВАНИЯ»
ЭНГЕЛЬСКОГО МУНИЦИПАЛЬНОГО РАЙОНА САРАТОВСКОЙ ОБЛАСТИ**

413100, Саратовская область, г. Энгельс, ул. Коммунистическая, дом 41, тел. (8453) 54-44-85, 54-44-86
e-mail: metodist-engumc@mail.ru

Аналитическая справка по результатам проведения Всероссийских проверочных (комплексных) работ по общеобразовательным предметам в 2022 году (осень, 2022 год)

Цель проведения: оценка качества подготовки обучающихся 5-9 классов (по программам предыдущего года обучения) общеобразовательных организаций Энгельского муниципального района Саратовской области на базовом уровне (далее – учреждение).

Форма проведения: проверочные работы с использованием информационных технологий. Информационное сопровождение подготовки и проведения Всероссийских проверочных работ (далее – ВПР) осуществлялось посредством сайта <https://fis-oko.obrnadzor.gov.ru/>

В соответствии с приказом министерства образования Саратовской области от 5 сентября 2022 года №1459 «О внесении изменений в приказ министерства образования Саратовской области от 25 февраля 2022 года № 228, приказом комитета по образованию администрации Энгельского муниципального района Саратовской области от 12.09.2022 года № 578-од «О внесении изменений в приказ председателя комитета по образованию администрации Энгельского муниципального района от 28 февраля 2022 года №152-од» в общеобразовательных организациях Энгельского муниципального района проведены Всероссийские проверочные работы:

I

В 5 классах (по программе 4)

1.1.

Предмет: Русский язык

Максимальный первичный балл: 38

Дата: 19.09.2022

Статистика по отметкам

Группы участников	Кол-во ОО	Кол-во участников	2	3	4	5
Вся выборка	35103	1384153	8	33,20	43,74	15,05
Саратовская обл.	731	20814	5,76	33,77	46,64	13,82
Энгельский муниципальный район	58	2902	6,30	34,06	49,09	10,54

Качество знаний по русскому языку 59,63 % (2902 уч.), что на 0,83 % ниже результатов по области (60,46 % из 20814 уч.).

Соответствие отметок за выполненную работу и отметок по журналу

Энгельсский муниципальный район	Кол-во участников	%
Понизили (Отметка < Отметка по журналу) %	640	23,585
Подтвердили (Отметка = Отметке по журналу) %	2039	68,905
Повысили (Отметка > Отметка по журналу) %	222	7,51
Всего	2902	100

*В таблице приведены данные только по тем участникам, для которых введены отметки

"Отм." - отметка за выполненную работу

"Отм.по журналу" - отметка участника за предыдущую четверть/триместр

**Образовательные организации с низкими результатами (писали ВПР весной в 2022 году)
(качество знаний менее или равно 50%):**

<i>Группы участников</i>	<i>Кол-во участников</i>	<i>2</i>	<i>3</i>	<i>4</i>	<i>5</i>	<i>Качество знаний %</i>
Вся выборка	1384153	8	33,2	43,74	15,05	58,79
Саратовская обл.	20814	5,76	33,77	46,64	13,82	60,46
Энгельсский муниципальный район	2902	6,3	34,06	49,09	10,54	59,63
МОУ «СОШ п. Придорожный»	14	14,29	42,86	35,71	7,14	42,85
МОУ «СОШ п. Коминтерн»	32	18,75	34,38	34,38	12,5	46,88
МОУ «СОШ с. Заветное»	18	16,67	38,89	38,89	5,56	44,45
МОУ «СОШ № 16»	75	5,33	44	44	6,67	50,67
МОУ «СОШ с.Терновка»	9	0	66,67	33,33	0	33,33
МАОУ «Образовательный центр № 1»	13	23,08	38,46	38,46	0	38,46
ООШ с. Старицкое	2	0	50	50	0	50
ООШ с. Титоренко	5	20	40	20	20	40
МОУ «ООШ № 10»	26	3,85	46,15	46,15	3,85	50
МОУ «СОШ № 2»	28	10,71	39,29	50	0	50
ООШ с. Калинино	2	0	50	50	0	50
МОУ «СОШ № 30 им. П.М. Коваленко»	116	4,31	44,83	46,55	4,31	50,86
МОУ «СОШ с.Узморье им. Ю.А. Гагарина»	18	11,11	44,44	38,89	5,56	44,45
МОУ «СОШ п. Новопушкинское»	27	7,41	48,15	33,33	11,11	44,44
МОУ «СОШ с. Шумейка им. М.П. Дергилёва»	12	8,33	41,67	50	0	50
МОУ «ООШ с. Ленинское»	6	16,67	66,67	16,67	0	16,67
МАОУ «ООШ с. Степное»	8	25	62,5	12,5	0	12,5
МОУ «ООШ с. Квасниковка»	8	25	37,5	12,5	25	37,5
МОУ «СОШ №42»	33	0	51,52	36,36	12,12	48,48

Образовательные организации с высокими результатами:

Группы участников	Кол-во участников	2	3	4	5	Качество знаний %
МАОУ «Образовательный центр № 2»	2	0	0	100	0	100
МОУ «ООШ п. Анисовский»	8	0	12,5	50	37,5	87,5

1.2.

Предмет: Математика Весна 2022 год

Максимальный первичный балл: 20

Дата: 06.07.2022

Статистика по отметкам

Группы участников	Кол-во ОО	Кол-во участников	2	3	4	5
Вся выборка	6367	203639	4,2	25,46	43,5	26,84
Саратовская обл.	254	7432	2,62	25,78	47,2	24,39
Энгельский муниципальный район	58	3274	2,5	25,44	47,1	24,95

Качество знаний по математике 72,05 % (3274 уч.), на 0,46 % выше результатов по области (71,59%, из 7432 уч.)

Соответствие отметок за выполненную работу и отметок по журналу

Энгельский муниципальный район	Кол-во участников	%
Понизили (Отметка < Отметка по журналу) %	380	11,61
Подтвердили (Отметка = Отметке по журналу) %	2211	67,53
Повысили (Отметка > Отметка по журналу) %	683	20,86
Всего	3274	100

*В таблице приведены данные только по тем участникам, для которых введены отметки

"Отм." - отметка за выполненную работу

"Отм.по журналу" - отметка участника за предыдущую четверть/триместр

Образовательные организации с низкими результатами (писали ВПР осенью в 2022 году)

(качество знаний менее или равно 50%):

Группы участников	Кол-во участников	2	3	4	5	Качество знаний %
Вся выборка	203639	4,2	25,46	43,5	26,84	70,34
Саратовская обл.	7432	2,62	25,78	47,2	24,39	71,59
Энгельский муниципальный район	3274	2,5	25,44	47,1	24,95	72,05
МОУ «СОШ п. Придорожный»	16	12,5	37,5	37,5	12,5	50
СОШ с. Кирово	3	0	66,67	33,33	0	33,33
МОУ «СОШ с. Шумейка им. М.П. Дергилёва» области	21	4,76	52,38	42,86	0	42,86
МОУ «ООШ с. Ленинское»	10	10	40	40	10	50

МАОУ «Образовательный центр № 1»	14	0	57,14	42,86	0	42,86
ООШ с. Старицкое	2	0	100	0	0	0
МАОУ «ООШ с. Степное»	10	20	40	40	0	40
ООШ с. Титоренко	5	0	60	20	20	40
ООШ с. Калинино	2	0	50	50	0	50
МОУ «ООШ п. Взлётный»	11	0	63,64	27,27	9,09	36,36

Образовательные организации с высокими результатами:

<i>Группы участников</i>	<i>Кол-во участников</i>	<i>2</i>	<i>3</i>	<i>4</i>	<i>5</i>	<i>Качест во знаний %</i>
МАОУ «Образовательный центр № 3»	17	0	11,76	52,94	35,29	88,23
МАОУ «Образовательный центр № 4»	41	0	17,07	46,34	36,59	82,93
МАОУ «Образовательный центр № 2»	2	0	0	50	50	100
МОУ «СОШ №32»	218	0	12,84	44,04	43,12	87,16
МОУ «СОШ № 4 им. С.П. Королева»	105	0,95	18,1	42,86	38,1	80,96
МОУ «СОШ №33» области"	223	0	17,49	48,43	34,08	82,51
МОУ «СОШ с.Терновка»	12	0	8,33	58,33	33,33	91,66
МОУ «ООШ п. Анисовский»	10	0	10	20	70	90
МОУ «ООШ п. Лоцинный»	6	0	16,67	83,33	0	83,33

1.3

Предмет: Окружающий осень 2022 год

Максимальный первичный балл: 32

Дата: 19.09.2022

Статистика по отметкам

Группы участников	Кол-во ОО	Кол-во участников	2	3	4	5
Вся выборка	30193	1243184	2,13	27,62	55,25	14,99
Саратовская обл.	549	17088	1,04	24,87	56,85	17,25
Энгельсский муниципальный район	49	2683	0,89	26,87	58,4	13,83

Качество знаний по окружающему миру 72,23 % (2683 уч.), что на 1,87 % ниже результатов по области (74,1 % из 17088 уч.).

Соответствие отметок за выполненную работу и отметок по журналу

Группы участников	Кол-во участников	%
Понизили (Отметка < Отметка по журналу) %	785	29,29
Подтвердили (Отметка = Отметке по журналу) %	1727	64,44
Повысили (Отметка > Отметка по журналу) %	168	6,27
Всего	2683	100

В таблице приведены данные только по тем участникам, для которых введены отметки

"Отм." - отметка за выполненную работу

"Отм.по журналу" - отметка участника за предыдущую четверть/триместр

Образовательные организации с низкими результатами (качество знаний менее или равно 50%):

Группы участников	Кол-во участнико в	2	3	4	5	Качество знаний %
Вся выборка	1243184	2,13	27,62	55,25	14,99	70,24
Саратовская обл.	17088	1,04	24,87	56,85	17,25	74,1
Энгельский муниципальный район	2683	0,89	26,87	58,4	13,83	72,23
МОУ «СОШ п. Коминтерн»	26	0	61,54	38,46	0	38,46
МОУ «СОШ с. Заветное»	15	0	60	40	0	40
МОУ «СОШ с.Узморье им. Ю.А. Гагарина»	12	0	58,33	41,67	0	41,67
МОУ «ООШ с. Ленинское»	6	0	50	33,33	16,67	50
МОУ «ООШ п. Анисовский»	4	0	50	50	0	50

Образовательные организации с высокими результатами:

Группы участников	Кол-во участников	2	3	4	5	Качество знаний %
МОУ «СОШ № 4 им. С.П. Королева»	51	0	19,61	47,06	33,33	80,39
МОУ «СОШ №32» Саратовской	21	0	9,52	76,19	14,29	90,48
МОУ «СОШ № 12 им. В.Ф. Суханова»	115	0	13,91	59,13	26,96	86,09
МОУ «СОШ №33»	189	0	13,76	55,56	30,69	86,25
МОУ «СОШ с. Генеральское им. Р.Е. Ароновой»	1	0	0	0	100	100
МАОУ «СОШ № 29»	59	0	18,64	64,41	16,95	81,36
МОУ «ООШ № 10»	21	0	9,52	57,14	33,33	90,47
МОУ «СОШ № 2»	20	0	15	65	20	85
МОУ «СОШ № 26»	50	0	16	40	44	84
МОУ «ООШ п. Лощинный»	3	0	0	100	0	100
МОУ «ООШ п. Взлётный»	7	0	0	57,14	42,86	100

II.

в 6 классах (по программам 5 класса):

2.1.

Предмет: Русский язык

Максимальный первичный балл: 45

Дата: 19.09.2022 Статистика по отметкам

Статистика по отметкам

Группы участников	Кол-во ОО	Кол-во участников	2	3	4	5
Вся выборка	26517	1038626	13,7	40,1	34,08	12,12
Саратовская обл.	432	13070	10,54	39,53	36,58	13,35
Энгельский муниципальный район	49	2822	12,65	38,09	34,73	14,53

Качество знаний по русскому языку 49,26 % (2822 уч.), что на 0,67 % ниже результатов по области (49,93 % из 13070 уч.).

Соответствие отметок за выполненную работу и отметок по журналу

Группы участников	Кол-во участников	%
Понизили (Отметка < Отметка по журналу) %	942	33,44
Подтвердили (Отметка = Отметке по журналу) %	1668	59,21
Повысили (Отметка > Отметка по журналу) %	207	7,35
Всего	2822	100

В таблице приведены данные только по тем участникам, для которых введены отметки

"Отм." - отметка за выполненную работу

"Отм.по журналу" - отметка участника за предыдущую четверть/триместр

Образовательные организации с низкими результатами (качество знаний менее или равно 50%):

Группы участников	Кол-во участников	2	3	4	5	Качество знаний %
Вся выборка	1038626	13,7	40,1	34,08	12,12	46,2
Саратовская обл.	13070	10,54	39,53	36,58	13,35	49,93
Энгельсский муниципальный район	2822	12,65	38,09	34,73	14,53	49,26
МОУ «СОШ п. Придорожный»	8	12,5	37,5	50	0	50
МАОУ «Образовательный центр № 3»	15	20	53,33	26,67	0	26,67
МОУ «СОШ п. Коминтерн»	24	12,5	41,67	45,83	0	45,83
МОУ «СОШ с. Зеленый Дол»	12	8,33	41,67	33,33	16,67	50
МОУ «СОШ с. Заветное»	15	13,33	73,33	13,33	0	13,33
МАОУ «Образовательный центр № 2»	9	33,33	33,33	22,22	11,11	33,33
МОУ «СОШ п. Бурный»	10	20	30	50	0	50
МОУ «СОШ с. Березовка»	18	27,78	44,44	16,67	11,11	27,78
МОУ «СОШ №32»	178	19,66	32,58	32,02	15,73	47,75
МОУ «СОШ № 30 им. П.М. Коваленко»	128	17,97	54,69	25	2,34	27,34
МОУ «СОШ №20»	57	14,04	43,86	28,07	14,04	42,11
МОУ «СОШ № 1»	183	14,75	43,72	31,15	10,38	41,53
МОУ «СОШ № 19»	72	19,44	37,5	27,78	15,28	43,06
МОУ «СОШ № 18 им А.А. Мыльникова»	120	24,17	40,83	21,67	13,33	35
МОУ «СОШ № 21 им. И.М. Каплунова»	96	14,58	41,67	30,21	13,54	43,75
МОУ «СОШ с.Узморье им. Ю.А. Гагарина»	17	11,76	41,18	41,18	5,88	47,06
МОУ «СОШ п. Пробуждение им. Л.А. Кассиля»	29	10,34	41,38	31,03	17,24	48,27
МОУ «СОШ п. Новопушкинское»	35	2,86	48,57	28,57	20	48,57
МОУ «ООШ с. Ленинское»	5	20	60	20	0	20
МАОУ «Образовательный центр № 3»	47	25,53	38,3	23,4	12,77	36,17
МАОУ «СОШ № 29»	68	0	57,35	30,88	11,76	42,64

МАОУ «Образовательный центр № 1»	24	16,67	41,67	33,33	8,33	41,66
МАОУ «ООШ с. Степное»	7	0	57,14	14,29	28,57	42,86
МОУ «ООШ № 10»	27	29,63	40,74	25,93	3,7	29,63
МОУ «СОШ им. Ю.А. Гагарина»	133	11,28	40,6	33,83	14,29	48,12
МОУ «СОШ № 26»	49	20,41	40,82	28,57	10,2	38,77
МОУ «ООШ с. Квасниковка»	15	20	66,67	6,67	6,67	13,34
МОУ «СОШ №42»	31	3,23	48,39	45,16	3,23	48,39
МОУ «ООШ п. Взлётный»	9	0	66,67	33,33	0	33,33
МАОУ «СОШ № 7»	24	12,5	62,5	25	0	25
МАОУ «Образовательный центр им. М.М. Расковой»	167	13,77	42,51	34,13	9,58	43,71

2.2.

Предмет: Математика

Максимальный первичный балл: 20

Дата: 19.09.2022

Статистика по отметкам

Группы участников	Кол-во ОО	Кол-во участников	2	3	4	5
Вся выборка	27844	1106636	12,1	38,26	33,64	15,99
Саратовская обл.	518	15118	10,59	38,37	35,95	15,1
Энгельский муниципальный район	52	2761	14,65	38,41	32,48	14,46

Качество знаний по математике 46,94 % (2761 уч.), что на 4,11 % ниже результатов по области (51,05 % из 15118 уч.).

Соответствие отметок за выполненную работу и отметок по журналу

Группы участников	Кол-во участников	%
Энгельский муниципальный район		
Понизили (Отметка < Отметка по журналу) %	968	37,52
Подтвердили (Отметка = Отметке по журналу) %	1402	54,34
Повысили (Отметка > Отметка по журналу) %	210	8,14
Всего	2580	100

*В таблице приведены данные только по тем участникам, для которых введены отметки

"Отм." - отметка за выполненную работу

"Отм. по журналу" - отметка участника за предыдущую четверть/триместр

Образовательные организации с низкими результатами (качество знаний менее или равно 50%):

Группы участников	Кол-во участников	2	3	4	5	Качество знаний %
Вся выборка	1106636	12,1	38,26	33,64	15,99	49,63
Саратовская обл.	15118	10,59	38,37	35,95	15,1	51,05
Энгельский муниципальный район	2761	14,65	38,41	32,48	14,46	46,94
МАОУ «Образовательный центр № 3»	17	11,76	47,06	35,29	5,88	41,17
МОУ «СОШ п. Коминтерн»	22	9,09	40,91	31,82	18,18	50
МОУ «СОШ с. Зеленый Дол»	12	16,67	33,33	41,67	8,33	50
МОУ «СОШ с. Заветное»	22	13,64	50	31,82	4,55	36,37
МОУ «СОШ п. Бурный»	10	0	50	30	20	50
МОУ «СОШ с. Березовка»	20	20	50	15	15	30

МОУ «СОШ №32» Саратовской области	182	24,73	42,31	28,57	4,4	32,97
МОУ «СОШ №31»	49	0	67,35	32,65	0	32,65
МОУ «СОШ № 30 им. П.М. Коваленко» Петра Михайловича»	137	13,87	51,82	29,93	4,38	34,31
МОУ «СОШ № 5»	72	1,39	61,11	25	12,5	37,5
МОУ «СОШ № 4 им. С.П. Королева»	91	13,19	49,45	24,18	13,19	37,37
МОУ «СОШ № 1»	181	0	0	0	0	0
МОУ «СОШ № 18 им А.А. Мыльникова»	126	35,71	42,86	17,46	3,97	21,43
МОУ «СОШ №33»	181	43,09	23,76	28,73	4,42	33,15
МОУ «СОШ № 21 им. И.М. Каплунова»	82	20,73	45,12	24,39	9,76	34,15
МОУ «СОШ п. Пробуждение им. Л.А. Кассиля»	24	16,67	62,5	12,5	8,33	20,83
МОУ «СОШ п. Новопушкинское»	31	29,03	41,94	29,03	0	29,03
МОУ «ООШ с. Ленинское»	6	33,33	33,33	33,33	0	33,33
МОУ «СОШ № 3»	44	15,91	43,18	27,27	13,64	40,91
МАОУ «ООШ с. Степное»	7	0	57,14	14,29	28,57	42,86
МОУ «СОШ № 2»	24	8,33	62,5	25	4,17	29,17
МОУ «СОШ № 26»	47	12,77	53,19	19,15	14,89	34,04
МОУ «ООШ с. Квасниковка»	15	13,33	53,33	26,67	6,67	33,34
МОУ «ООШ п. Анисовский»	10	20	40	10	30	40
МОУ «ООШ п. Лощинный»	11	0	54,55	45,45	0	45,45
МОУ «ООШ п. Взлётный»	9	22,22	77,78	0	0	0
МАОУ «СОШ № 7»	25	12	72	8	8	16

Образовательные организации с высокими результатами:

<i>Группы участников</i>	<i>Кол-во участников</i>	<i>2</i>	<i>3</i>	<i>4</i>	<i>5</i>	<i>Качество знаний %</i>
МОУ «СОШ с. Генеральское им. Р.Е. Ароновой»	1	0	0	100	0	100

2.3.

Предмет: Биология

Максимальный первичный балл: 29

Дата: 19.09.2022

Статистика по отметкам

Группы участников	Кол-во ОО	Кол-во участников	2	3	4	5
Вся выборка	31377	1227475	10,05	41,67	38,28	10
Саратовская обл.	617	17557	6,53	37,28	42,59	13,6
Энгельский муниципальный район	52	2760	7,24	42,29	40,29	10,18

Качество знаний по биологии 50,47 % (2760 уч.), что на 5,72 % ниже результатов по области (56,19 % из 17557 уч.).

Соответствие отметок за выполненную работу и отметок по журналу

Группы участников	Кол-во участников	%
Энгельский муниципальный район		
Понизили (Отметка < Отметка по журналу) %	1228	44,69
Подтвердили (Отметка = Отметке по журналу) %	1417	51,56
Повысили (Отметка > Отметка по журналу) %	103	3,75
Всего	2750	100

Образовательные организации с низкими результатами (качество знаний менее или равно 50%):

Группы участников	Кол-во участников	2	3	4	5	Качество знаний %
<i>Вся выборка</i>	1227475	10,05	41,67	38,28	10	48,28
<i>Саратовская обл.</i>	17557	6,53	37,28	42,59	13,6	56,19
<i>Энгельский муниципальный район</i>	2760	7,24	42,29	40,29	10,18	50,47
МОУ «СОШ п. Коминтерн»	24	0	62,5	37,5	0	37,5
МОУ «СОШ с. Заветное»	13	15,38	53,85	30,77	0	30,77
МАОУ «Образовательный центр № 2»	10	0	0	0	0	0
МОУ «СОШ п. Бурный»	10	20	60	20	0	20
МОУ «СОШ с. Березовка»	18	22,22	66,67	11,11	0	11,11
МОУ «СОШ № 30 им. П.М. Коваленко»	142	17,61	51,41	29,58	1,41	30,99
МОУ «СОШ № 9»	146	8,22	47,26	41,1	3,42	44,52
МОУ «СОШ № 4 им. С.П. Королева»	90	31,11	51,11	17,78	0	17,78
МОУ «СОШ № 1»	187	10,16	43,32	39,57	6,95	46,52
МОУ «СОШ № 19»	66	1,52	48,48	37,88	12,12	50
МОУ «СОШ № 18 им А.А. Мыльникова»	120	31,67	59,17	9,17	0	9,17
МОУ «СОШ №33»	188	2,66	53,19	40,43	3,72	44,15
МОУ «СОШ с.Терновка»	22	4,55	68,18	27,27	0	27,27
МОУ «СОШ с.Узморье им. Ю.А. Гагарина»	18	0	83,33	16,67	0	16,67
МОУ «СОШ «Патриот» с кадетскими классами им. Ю.М. Дейнеко»	115	8,7	43,48	39,13	8,7	47,83
МОУ «СОШ п. Новопушкинское»	31	6,45	48,39	29,03	16,13	45,16
МОУ «ООШ с. Ленинское»	7	0	71,43	28,57	0	28,57
МОУ «СОШ № 3»	43	6,98	48,84	41,86	2,33	44,19
МОУ «ООШ п. Прибрежный»	9	22,22	44,44	0	33,33	33,33
МАОУ «ООШ с. Степное»	6	0	50	50	0	50
МОУ «ООШ № 10»	20	10	70	20	0	20
МОУ «ООШ с. Квасниковка»	16	12,5	81,25	6,25	0	6,25
МОУ «ООШ п. Анисовский»	9	0	55,56	44,44	0	44,44
МОУ «ООШ п. Лощинный»	9	11,11	44,44	44,44	0	44,44
МАОУ «СОШ № 7»	23	8,7	69,57	21,74	0	21,74
МАОУ «Образовательный центр им. М.М. Расковой»	158	8,86	43,04	37,34	10,76	48,1

Образовательные организации с высокими результатами:

<i>Группы участников</i>	<i>Кол-во участников</i>	<i>2</i>	<i>3</i>	<i>4</i>	<i>5</i>	<i>Качество знаний %</i>
МОУ «СОШ №20»	56	0	7,14	48,21	44,64	92,85
МОУ «СОШ № 5»	79	0	8,86	37,97	53,16	91,13

2.4.

Предмет: История

Максимальный первичный балл: 15

Дата: 19.09.2022

Статистика по отметкам

<i>Группы участников</i>	<i>Кол-во ОО</i>	<i>Кол-во участников</i>	<i>2</i>	<i>3</i>	<i>4</i>	<i>5</i>
Вся выборка	30903	1211977	7,99	40,06	38,18	13,87
Саратовская обл.	576	16376	8,77	38,17	38,04	15,27
Энгельсский муниципальный район	52	2946	23,07	39,53	27,29	11,11

Качество знаний по истории 38,4 % (2946 уч.), что на 14,91 % ниже результатов по области (53,31 % из 16376 уч.).

Соответствие отметок за выполненную работу и отметок по журналу

<i>Группы участников</i>	<i>Кол-во участников</i>	<i>%</i>
Энгельсский муниципальный район		
Понизили (Отметка < Отметка по журналу) %	1737	62,62
Подтвердили (Отметка = Отметке по журналу) %	796	28,7
Повысили (Отметка > Отметка по журналу) %	241	8,69
Всего	2917	100

Образовательные организации с низкими результатами (качество знаний менее или равно 50%):

<i>Группы участников</i>	<i>Кол-во участников</i>	<i>2</i>	<i>3</i>	<i>4</i>	<i>5</i>	<i>Качество знаний %</i>
Вся выборка	1211977	7,99	40,06	38,18	13,87	52,05
Саратовская обл.	16376	8,77	38,17	38,04	15,27	53,31
Энгельсский муниципальный район	2946	23,07	39,53	27,29	11,11	38,4
МОУ «СОШ п. Придорожный»	9	11,11	66,67	11,11	11,11	22,22
МОУ «СОШ п. имени К. Маркса»	32	3,13	46,88	40,63	9,38	50,01
МАОУ «Образовательный центр № 3»	15	40	40	20	0	20
МОУ «СОШ п. Коминтерн»	23	60,87	34,78	4,35	0	4,35
МАОУ «Образовательный центр № 4»	50	53,06	26,53	12,24	10,2	22,44
МОУ «СОШ с. Зеленый Дол»	11	36,36	36,36	27,27	0	27,27
МОУ «СОШ с. Заветное»	19	42,11	21,05	26,32	10,53	36,85

МАОУ «Образовательный центр № 2»	8	12,5	25	50	12,5	62,5
МОУ «СОШ с. Березовка»	16	43,75	50	6,25	0	6,25
МОУ «СОШ №32»	176	20	44,57	28	8	36
МОУ «СОШ №31»	49	40,82	44,9	14,29	0	14,29
МОУ «СОШ № 30 им. П.М. Коваленко»	133	22,56	37,59	33,83	6,02	39,85
МОУ «СОШ № 12 им. В.Ф. Суханова»	95	13,68	35,79	42,11	8,42	50,53
МОУ «СОШ № 9»	132	33,33	46,21	19,7	0,76	20,46
МОУ «СОШ № 4 им. С.П. Королева»	88	34,09	50	13,64	2,27	15,91
МОУ «СОШ № 1»	198	19,29	45,18	26,4	9,64	36,04
МОУ «СОШ № 19»	60	36,67	48,33	11,67	3,33	15
МОУ «СОШ № 18 им А.А. Мыльников»	112	36,61	42,86	18,75	1,79	20,54
МОУ «СОШ №33»	342	19,59	47,37	23,98	9,06	33,04
МОУ «СОШ № 21 им. И.М. Каплунова»	107	28,04	44,86	22,43	4,67	27,1
МОУ «СОШ с.Терновка»	18	38,89	16,67	33,33	11,11	44,44
МОУ «СОШ п. Новопушкинское»	33	45,45	33,33	18,18	3,03	21,21
МОУ «СОШ с. Генеральское им. Р.Е. Ароновой»	20	35	50	15	0	15
МОУ «СОШ с. Шумейка им. М.П. Дергилёва»	24	16,67	37,5	25	20,83	45,83
МОУ «СОШ № 3»	50	68	30	2	0	2
МАОУ «СОШ № 29»	59	35,59	47,46	16,95	0	16,95
МАОУ «Образовательный центр № 1»	25	20	40	28	12	40
МОУ «ООШ № 10»	27	11,11	40,74	48,15	0	48,15
МОУ «СОШ им. Ю.А. Гагарина»	133	20,61	50,38	23,66	6,87	30,53
МОУ «СОШ № 2»	27	29,63	51,85	14,81	3,7	18,51
МОУ «ООШ с. Квасниковка»	16	62,5	31,25	6,25	0	6,25
МОУ «ООШ п. Анисовский»	9	33,33	44,44	22,22	0	22,22
МОУ «ООШ п. Лощинный»	9	22,22	66,67	11,11	0	11,11
МОУ «СОШ №42»	31	54,84	29,03	12,9	3,23	16,13
МОУ «ООШ п. Взлётный»	10	30	60	10	0	10
МАОУ «СОШ № 7»	23	22,73	59,09	18,18	4,55	22,73

Образовательные организации с высокими результатами

<i>Группы участников</i>	<i>Кол-во участников</i>	<i>2</i>	<i>3</i>	<i>4</i>	<i>5</i>	<i>Качество знаний %</i>
МОУ «СОШ п. Бурный»	12	0	0	81,82	27,27	109,09

МОУ «СОШ № 24 им. В.И. Пономаренко»	54	1,85	14,81	40,74	42,59	83,33
МОУ «СОШ № 16»	93	1,08	13,98	31,18	53,76	84,94
МОУ «СОШ с.Узморье им. Ю.А. Гагарина»	17	5,88	11,76	76,47	5,88	82,35
МОУ «СОШ п. Пробуждение им. Л.А. Кассиля»	30	46,15	76,92	46,15	61,54	107,69
МОУ «ООШ с. Ленинское»	6	0	0	50	50	100
МАОУ «ООШ с. Степное»	6	0	16,67	66,67	16,67	83,34

III

в 7 классах (по программам 6 класса):

3.1.

Предмет: Русский язык

Максимальный первичный балл: 51

Дата: 19.09.2022

Статистика по отметкам

Группы участников	Кол-во ОО	Кол-во участников	2	3	4	5
Вся выборка	28335	1072386	16,98	41,85	32,96	8,21
Саратовская обл.	497	13508	13,49	42,31	36,49	7,71
Энгельсский муниципальный район	52	2639	16,75	39,03	35,05	9,17

Качество знаний по русскому языку 44,22 % (2639 уч.), что на 0,02 % выше результатов по области (44,2 % из 13508 уч.).

Соответствие отметок за выполненную работу и отметок по журналу

Группы участников	Кол-во участников	%
Энгельсский муниципальный район		
Понизили (Отметка < Отметка по журналу) %	952	36,12
Подтвердили (Отметка = Отметке по журналу) %	1551	58,84
Повысили (Отметка > Отметка по журналу) %	133	5,05
Всего	2639	100

*В таблице приведены данные только по тем участникам, для которых введены отметки

"Отм." - отметка за выполненную работу

"Отм.по журналу" - отметка участника за предыдущую четверть/триместр

Образовательные организации с низкими результатами (качество знаний менее или равно 50%):

Группы участников	Кол-во участников	2	3	4	5	Качество знаний %
Вся выборка	1072386	16,98	41,85	32,96	8,21	41,17
Саратовская обл.	13508	13,49	42,31	36,49	7,71	44,2
Энгельсский муниципальный район	2639	16,75	39,03	35,05	9,17	44,22
МОУ «СОШ п. Придорожный»	10	0	50	50	0	50

МАОУ «Образовательный центр № 3»	19	36,84	31,58	26,32	5,26	31,58
МОУ «СОШ п. Коминтерн»	18	16,67	38,89	33,33	11,11	44,44
МОУ «СОШ с. Зеленый Дол»	17	17,65	47,06	29,41	5,88	35,29
МАОУ «Образовательный центр № 2»	13	30,77	46,15	15,38	7,69	23,07
МОУ «СОШ п. Бурный»	9	0	55,56	33,33	11,11	44,44
МОУ «СОШ с. Березовка»	13	30,77	38,46	30,77	0	30,77
МОУ «СОШ №32»	169	23,08	26,63	40,24	10,06	50,3
МОУ «СОШ №31»	37	2,7	56,76	35,14	5,41	40,55
МОУ «СОШ № 30 им. П.М. Коваленко» Петра Михайловича»	116	9,48	43,1	39,66	7,76	47,42
МОУ «СОШ № 24 им. В.И. Пономаренко»	52	17,31	40,38	34,62	7,69	42,31
МОУ «СОШ №20»	42	28,57	28,57	21,43	21,43	42,86
МОУ «СОШ № 12 им. В.Ф. Суханова»	87	12,64	37,93	37,93	11,49	49,42
МОУ «СОШ № 9»	129	12,4	40,31	37,21	10,08	47,29
МОУ «СОШ № 5»	85	9,41	43,53	35,29	11,76	47,05
МОУ «СОШ № 4 им. С.П. Королева»	111	51,35	36,04	10,81	1,8	12,61
МОУ «СОШ № 1»	179	11,73	44,69	39,66	3,91	43,57
МОУ «СОШ № 19»	66	18,18	42,42	27,27	12,12	39,39
МОУ «СОШ № 16»	73	1,37	49,32	42,47	6,85	49,32
МОУ «СОШ № 18 им А.А. Мыльникова»	132	29,55	33,33	29,55	7,58	37,13
МОУ «СОШ №33»	154	13,64	38,96	38,96	8,44	47,4
МОУ «СОШ № 21 им. И.М. Каплунова»	100	27	43	24	6	30
МОУ «СОШ с.Терновка»	16	0	75	25	0	25
МОУ «СОШ с.Узморье им. Ю.А. Гагарина»	16	12,5	56,25	31,25	0	31,25
МОУ «СОШ п. Пробуждение им. Л.А. Кассиля»	47	10,64	59,57	25,53	4,26	29,79
МОУ «СОШ п. Новопушкинское»	17	5,88	58,82	29,41	5,88	35,29
МОУ «СОШ с. Шумейка им. М.П. Дергилёва»	23	39,13	26,09	26,09	8,7	34,79
МОУ «ООШ с. Ленинское»	9	11,11	55,56	33,33	0	33,33
МОУ «СОШ № 3»	67	20,9	40,3	29,85	8,96	38,81
МАОУ «СОШ № 29»	53	11,32	41,51	37,74	9,43	47,17
МАОУ «Образовательный центр № 1»	23	13,04	47,83	34,78	4,35	39,13
МОУ «ООШ п. Прибрежный»	14	21,43	35,71	35,71	7,14	42,85
МАОУ «ООШ с. Степное»	6	0	50	50	0	50
МОУ «ООШ № 10»	35	42,86	25,71	31,43	0	31,43

МОУ «СОШ № 2»	17	5,88	64,71	23,53	5,88	29,41
МОУ «СОШ № 26»	38	18,42	47,37	15,79	18,42	34,21
МОУ «ООШ с. Квасниковка»	18	11,11	38,89	38,89	11,11	50
МОУ «ООШ п. Анисовский»	4	0	75	25	0	25
МОУ «СОШ №42»	22	0	50	40,91	9,09	50
МАОУ «СОШ № 7»	27	40,74	29,63	22,22	7,41	29,63
МАОУ «Образовательный центр им. М.М.	157	15,29	42,04	37,58	5,1	42,68

Образовательные организации с высокими результатами:

Группы участников	Кол-во участников	2	3	4	5	Качество знаний %
МОУ «СОШ с. Генеральское им. Р.Е. Ароновой»	1	0	0	0	100	100

3.2.

Предмет: Математика

Максимальный первичный балл: 51

Дата: 19.09.2022

Статистика по отметкам

Группы участников	Кол-во ОО	Кол-во участников	2	3	4	5
Вся выборка	29387	1117086	13,71	49,89	30,85	5,54
Саратовская обл.	556	15832	11,41	51,81	31,76	5,02
Энгельский муниципальный район	52	2664	13,85	53,94	28	4,2

Качество знаний по математике 32,20 % (2664 уч.), что на 4,58 % ниже результатов по области (36,78 % из 15832 уч.).

Соответствие отметок за выполненную работу и отметок по журналу

Группы участников	Кол-во участников	%
Энгельский муниципальный район		
Понизили (Отметка < Отметка по журналу) %	1166	43,77
Подтвердили (Отметка = Отметке по журналу) %	1431	53,72
Повысили (Отметка > Отметка по журналу) %	67	2,52
Всего	2664	100

*В таблице приведены данные только по тем участникам, для которых введены отметки

"Отм." - отметка за выполненную работу

"Отм.по журналу" - отметка участника за предыдущую четверть/триместр

Образовательные организации с низкими результатами (качество знаний менее или равно 50%):

Группы участников	Кол-во участников	2	3	4	5	Качество знаний %
Вся выборка	1117086	13,71	49,89	30,85	5,54	36,39
Саратовская обл.	15832	11,41	51,81	31,76	5,02	36,78
Энгельский муниципальный район	2664	13,85	53,94	28	4,2	32,20
МОУ «СОШ п. Придорожный»	9	0	55,56	44,44	0	44,44

МАОУ «Образовательный центр № 3»	11	9,09	63,64	27,27	0	27,27
МОУ «СОШ п. Коминтерн»	19	21,05	31,58	47,37	0	47,37
МАОУ «Образовательный центр № 4»	31	3,23	67,74	25,81	3,23	29,04
МОУ «СОШ с. Зеленый Дол»	16	18,75	31,25	31,25	18,75	50
МОУ «СОШ с. Заветное»	11	0	63,64	36,36	0	36,36
МАОУ «Образовательный центр № 2»	12	0	50	50	0	50
МОУ «СОШ п. Бурный»	8	0	87,5	0	12,5	12,5
МОУ «СОШ с. Березовка»	13	7,69	69,23	23,08	0	23,08
МОУ «СОШ №32» Саратовской области	180	15	65	18,33	1,67	20
МОУ «СОШ №31»	34	0	79,41	14,71	5,88	20,59
МОУ «СОШ № 30 им. П.М. Коваленко»	126	10,32	47,62	40,48	1,59	42,07
МОУ «СОШ № 24 им. В.И. Пономаренко»	53	11,32	54,72	30,19	3,77	33,96
МОУ «СОШ № 12 им. В.Ф. Суханова»	88	13,64	43,18	39,77	3,41	43,18
МОУ «СОШ № 9»	131	14,5	42,75	34,35	8,4	42,75
МОУ «СОШ № 5»	81	1,23	49,38	44,44	4,94	49,38
МОУ «СОШ № 4 им. С.П. Королева»	100	17	58	24	1	25
МОУ «СОШ № 1»	190	30,53	46,84	21,05	1,58	22,63
МОУ «СОШ № 19»	65	16,92	49,23	33,85	0	33,85
МОУ «СОШ № 16»	75	2,67	48	45,33	4	49,33
МОУ «СОШ № 18 им А.А. Мыльникова»	137	21,17	72,99	5,11	0,73	5,84
МОУ «СОШ №33»	160	41,88	45	11,88	1,25	13,13
МОУ «СОШ № 21 им. И.М. Каплунова»	93	9,68	59,14	27,96	3,23	31,19
МОУ «СОШ с.Терновка»	16	18,75	62,5	18,75	0	18,75
МОУ «СОШ с.Узморье им. Ю.А. Гагарина»	12	8,33	91,67	0	0	0
МОУ «СОШ п. Пробуждение им. Л.А. Кассиля»	47	10,64	65,96	23,4	0	23,4
МОУ «СОШ «Патриот» с кадетскими классами им. Ю.М. Дейнеко»	117	11,11	50,43	28,21	10,26	38,47
МОУ «СОШ п. Новопушкинское»	21	23,81	61,9	14,29	0	14,29
МОУ «СОШ с. Генеральское им. Р.Е. Ароновой»	1	0	100	0	0	0
МОУ «СОШ с. Шумейка им. М.П. Дергилёва»	23	30,43	52,17	13,04	4,35	17,39
МОУ «ООШ с. Ленинское»	8	25	62,5	12,5	0	12,5
МОУ «СОШ № 3»	65	13,85	41,54	38,46	6,15	44,61
МАОУ «СОШ № 29»	49	10,2	59,18	24,49	6,12	30,61
МАОУ «Образовательный центр № 1»	23	8,7	52,17	39,13	0	39,13
МОУ «ООШ п. Прибрежный»	14	7,14	57,14	28,57	7,14	35,71
МАОУ «ООШ с. Степное»	5	0	80	20	0	20
МОУ «ООШ № 10»	37	5,41	56,76	29,73	8,11	37,84
МОУ «СОШ им. Ю.А. Гагарина»	124	13,71	57,26	25,81	3,23	29,04
МОУ «СОШ № 2»	17	5,88	70,59	23,53	0	23,53
МОУ «СОШ № 26»	32	6,25	71,88	21,88	0	21,88
МОУ «ООШ с. Квасниковка»	16	25	50	25	0	25

МОУ «ООШ п. Анисовский»	5	20	80	0	0	0
МОУ «ООШ п. Лоцинный»	10	10	40	50	0	50
МОУ «СОШ №42»	21	0	52,38	42,86	4,76	47,62
МОУ «ООШ п. Взлётный»	5	20	80	0	0	0
МАОУ «СОШ № 7»	27	0	96,3	3,7	0	3,7
МАОУ «Образовательный центр им. М.М. Расковой»	173	1,16	56,07	36,99	5,78	42,77

3.3.

Предмет: Обществознание

Максимальный первичный балл: 21

Дата: 19.09.2022

Статистика по отметкам

Группы участников	Кол-во ОО	Кол-во участников	2	3	4	5
Вся выборка	24756	637483	8	42,84	37,42	11,73
Саратовская обл.	473	9305	5,28	41,1	39,32	14,3
Энгельский муниципальный район	45	1332	6,08	46,25	37,24	10,44

Качество знаний по обществознанию 47,68 % (1332 уч.), что на 5,94 % ниже результатов по области (53,62 % из 9305 уч.).

Соответствие отметок за выполненную работу и отметок по журналу

Группы участников	Кол-во участников	%
Энгельский муниципальный район		
Понизили (Отметка < Отметка по журналу) %	591	44,37
Подтвердили (Отметка = Отметке по журналу) %	690	51,8
Повысили (Отметка > Отметка по журналу) %	51	3,83
Всего	1332	100

*В таблице приведены данные только по тем участникам, для которых введены отметки

"Отм." - отметка за выполненную работу

"Отм.по журналу" - отметка участника за предыдущую четверть/триместр

Образовательные организации с низкими результатами (качество знаний менее или равно 50%):

Группы участников	Кол-во участников	2	3	4	5	Качество знаний %
Вся выборка	637483	8	42,84	37,42	11,73	49,15
Саратовская обл.	9305	5,28	41,1	39,32	14,3	53,62
Энгельский муниципальный район	1332	6,08	46,25	37,24	10,44	47,68
МАОУ «Образовательный центр № 3»	1	0	100	0	0	0
МОУ «СОШ п. Коминтерн»	18	16,67	50	27,78	5,56	33,34
МАОУ «Образовательный центр № 4»	13	15,38	69,23	15,38	0	15,38
МОУ «СОШ с. Зеленый Дол»	16	18,75	43,75	18,75	18,75	37,5

МОУ «СОШ п. Бурный»	9	0	66,67	22,22	11,11	33,33
МОУ «СОШ с. Березовка»	11	27,27	54,55	0	18,18	18,18
МОУ «СОШ №32»	99	6,06	50,51	38,38	5,05	43,43
МОУ «СОШ № 30 им. П.М. Коваленко»	82	8,54	43,9	43,9	3,66	47,56
МОУ «СОШ № 24 им. В.И. Пономаренко»	24	0	50	45,83	4,17	50
МОУ «СОШ №20»	20	25	70	5	0	5
МОУ «СОШ № 9»	65	3,08	50,77	35,38	10,77	46,15
МОУ «СОШ № 4 им. С.П. Королева»	63	11,11	47,62	38,1	3,17	41,27
МОУ «СОШ № 19»	44	4,55	47,73	34,09	13,64	47,73
МОУ «СОШ № 18 им А.А. Мыльникова»	75	10,67	56	30,67	2,67	33,34
МОУ «СОШ №33»	65	4,62	72,31	20	3,08	23,08
МОУ «СОШ № 21 им. И.М. Каплунова»	39	10,26	79,49	10,26	0	10,26
МОУ «СОШ п. Пробуждение им. Л.А. Кассиля»	24	4,17	54,17	29,17	12,5	41,67
МОУ «СОШ «Патриот» с кадетскими классами им. Ю.М. Дейнеко»	55	3,64	47,27	34,55	14,55	49,1
МОУ «СОШ с. Генеральское им. Р.Е. Ароновой»	6	0	50	33,33	16,67	50
МОУ «СОШ с. Шумейка им. М.П. Дергилёва»	8	0	50	50	0	50
МОУ «СОШ № 3»	51	5,88	50,98	29,41	13,73	43,14
МАОУ «СОШ № 29»	30	6,67	53,33	36,67	3,33	40
МАОУ «Образовательный центр № 1»	4	0	50	50	0	50
МОУ «ООШ п. Прибрежный»	14	28,57	35,71	28,57	7,14	35,71
МОУ «СОШ им. Ю.А. Гагарина»	43	20,93	55,81	20,93	2,33	23,26
МОУ «СОШ №42»	8	0	75	25	0	25
МОУ «ООШ п. Взлётный»	2	0	50	50	0	50
МАОУ «СОШ № 7»	29	0	51,72	37,93	10,34	48,27

Образовательные организации с высокими результатами:

<i>Группы участников</i>	<i>Кол-во участников</i>	<i>2</i>	<i>3</i>	<i>4</i>	<i>5</i>	<i>Качество знаний %</i>
МОУ «СОШ п. Придорожный»	8	0	12,5	50	37,5	87,5
МОУ «СОШ п. имени К. Маркса»	14	0	7,14	71,43	21,43	92,86
МАОУ «Образовательный центр № 2»	2	0	0	100	0	100
МОУ «СОШ с.Терновка»	16	0	18,75	56,25	25	81,25

3.4.

Предмет: История

Максимальный первичный балл: 16

Дата: 19.09.2022

Статистика по отметкам

Группы участников	Кол-во ОО	Кол-во участников	2	3	4	5
Вся выборка	24807	637501	6,36	46,98	35,97	10,69
Саратовская обл.	487	9624	3,84	45,4	40,25	10,5
Энгельсский муниципальный район	39	1362	4,99	46,92	39,72	8,37

Качество знаний по истории 48,09 % (1362 уч.), что на 2,66 % ниже результатов по области (50,75 % из 9624 уч.).

Соответствие отметок за выполненную работу и отметок по журналу

Группы участников	Кол-во участников	%
Энгельсский муниципальный район		
Понизили (Отметка < Отметка по журналу) %	482	35,39
Подтвердили (Отметка = Отметке по журналу) %	794	58,3
Повысили (Отметка > Отметка по журналу) %	86	6,31
Всего	1362	100

*В таблице приведены данные только по тем участникам, для которых введены отметки

"Отм." - отметка за выполненную работу

"Отм.по журналу" - отметка участника за предыдущую четверть/триместр

Образовательные организации с низкими результатами (качество знаний менее или равно 50%):

Группы участников	Кол-во участников	2	3	4	5	Качество знаний %
Вся выборка	637501	6,36	46,98	35,97	10,69	46,66
Саратовская обл.	9624	3,84	45,4	40,25	10,5	50,75
Энгельсский муниципальный район	1362	4,99	46,92	39,72	8,37	48,09
МАОУ «Образовательный центр № 3»	18	5,56	77,78	11,11	5,56	16,67
МАОУ «Образовательный центр № 4»	23	8,7	60,87	26,09	4,35	30,44
МОУ «СОШ с. Заветное»	15	6,67	46,67	46,67	0	46,67
МОУ «СОШ №32»	71	7,04	69,01	21,13	2,82	23,95
МОУ «СОШ № 30 им. П.М. Коваленко»	46	8,7	52,17	26,09	13,04	39,13
МОУ «СОШ № 12 им. В.Ф. Суханова»	42	2,38	54,76	35,71	7,14	42,85
МОУ «СОШ № 9»	54	5,56	44,44	29,63	20,37	50
МОУ «СОШ № 5»	55	0	49,09	43,64	7,27	50,91
МОУ «СОШ № 4 им. С.П. Королева»	48	6,25	50	33,33	10,42	43,75
МОУ «СОШ № 1»	87	13,79	48,28	33,33	4,6	37,93
МОУ «СОШ № 21 им. И.М. Каплунова»	61	9,84	85,25	4,92	0	4,92
МОУ «СОШ п. Пробуждение им. Л.А. Кассиля»	25	0	60	40	0	40
МОУ «СОШ п. Новопушкинское»	15	6,67	66,67	26,67	0	26,67
МОУ «СОШ с. Шумейка им. М.П. Дергилёва»	10	30	60	0	10	10
МОУ «СОШ № 3»	22	13,64	50	36,36	0	36,36
МАОУ «СОШ № 29»	29	3,45	72,41	17,24	6,9	24,14
МАОУ «Образовательный центр № 1»	24	8,33	66,67	25	0	25

МАОУ «ООШ с. Степное»	5	0	60	40	0	40
МОУ «ООШ № 10»	15	6,67	46,67	46,67	0	46,67
МОУ «СОШ № 26»	17	0	52,94	47,06	0	47,06
МОУ «ООШ п. Анисовский»	7	14,29	85,71	0	0	0

Образовательные организации с высокими результатами:

<i>Группы участников</i>	<i>Кол-во участников</i>	<i>2</i>	<i>3</i>	<i>4</i>	<i>5</i>	<i>Качество знаний %</i>
МОУ «ООШ п. Лощинный»	11	0	18,18	72,73	9,09	81,82

3.5.

Предмет: Биология

Максимальный первичный балл: 24

Дата: 19.09.2022

Статистика по отметкам

<i>Группы участников</i>	<i>Кол-во ОО</i>	<i>Кол-во участников</i>	<i>2</i>	<i>3</i>	<i>4</i>	<i>5</i>
Вся выборка	12433	298401	11,71	44,72	35	8,58
Саратовская обл.	183	3000	5,2	44,93	40,93	8,93
Энгельский муниципальный район	20	424	4,25	51,65	37,03	7,08

Качество знаний по биологии 44,11 % (424 уч.), что на 5,75 % ниже результатов по области (49,86 % из 3000 уч.).

Соответствие отметок за выполненную работу и отметок по журналу

Группы участников	Кол-во участников	%
Энгельский муниципальный район		
Понизили (Отметка < Отметка по журналу) %	114	26,95
Подтвердили (Отметка = Отметке по журналу) %	292	69,03
Повысили (Отметка > Отметка по журналу) %	17	4,02
Всего	424	100

*В таблице приведены данные только по тем участникам, для которых введены отметки

"Отм." - отметка за выполненную работу

"Отм.по журналу" - отметка участника за предыдущую четверть/триместр

Образовательные организации с низкими результатами (качество знаний менее или равно 50%):

<i>Группы участников</i>	<i>Кол-во участников</i>	<i>2</i>	<i>3</i>	<i>4</i>	<i>5</i>	<i>Качество знаний %</i>
Вся выборка	298401	11,71	44,72	35	8,58	43,58
Саратовская обл.	3000	5,2	44,93	40,93	8,93	49,86
Энгельский муниципальный район	424	4,25	51,65	37,03	7,08	44,11
МАОУ «Образовательный центр №3»	16	12,5	56,25	31,25	0	31,25
МОУ «СОШ п. Коминтерн»	17	0	76,47	23,53	0	23,53
МОУ «СОШ №32»	83	0	54,22	34,94	10,84	45,78
МОУ «СОШ №16»	44	0	54,55	40,91	4,55	45,46
МОУ «СОШ № 21 им. И.М. Каплунова»	40	17,5	72,5	10	0	10
МОУ «СОШ с. Терновка»	14	7,14	71,43	21,43	0	21,43
МОУ «СОШ с. Узморье им. Ю.А. Гагарина»	17	5,88	52,94	35,29	5,88	41,17

МОУ «ООШ п. Анисовский»	3	0	66,67	33,33	0	33,33
МОУ «СОШ №42»	10	0	90	10	0	10

3.6.

Предмет: Биология(концентрическая)

Максимальный первичный балл: 24

Дата: 19.09.2022

Статистика по отметкам

Группы участников	Кол-во ОО	Кол-во участников	2	3	4	5
Вся выборка	12134	316314	13,39	45,04	33,55	8,02
Саратовская обл.	287	5899	10,19	44,3	37,22	8,29
Энгельский муниципальный район	25	905	12,15	53,59	30,28	3,98

Качество знаний по биологии 9(концентрической) 34,26 % (905 уч.), что на 11,25 % ниже результатов по области (45,51 % из 5899 уч.).

Соответствие отметок за выполненную работу и отметок по журналу

Группы участников	Кол-во участников	%
Энгельский муниципальный район		
Понизили (Отметка < Отметка по журналу) %	525	58,14
Подтвердили (Отметка = Отметке по журналу) %	360	39,87
Повысили (Отметка > Отметка по журналу) %	18	1,99
Всего	905	100

*В таблице приведены данные только по тем участникам, для которых введены отметки

"Отм." - отметка за выполненную работу

"Отм.по журналу" - отметка участника за предыдущую четверть/триместр

Образовательные организации с низкими результатами (качество знаний менее или равно 50%):

Группы участников	Кол-во участников	2	3	4	5	Качество знаний %
Вся выборка	316314	13,39	45,04	33,55	8,02	41,57
Саратовская обл.	5899	10,19	44,3	37,22	8,29	45,51
Энгельский муниципальный район	905	12,15	53,59	30,28	3,98	34,26
МАОУ «Образовательный центр №4»	9	22,22	44,44	33,33	0	33,33
МОУ «СОШ с. Березовка»	14	21,43	71,43	7,14	0	7,14
МОУ «СОШ №30 им. П.М. Коваленко»	46	8,7	47,83	43,48	0	43,48
МОУ «СОШ №24 им. В.И. Пономаренко»	42	2,38	52,38	35,71	9,52	45,23
МОУ «СОШ №9»	60	5	50	33,33	11,67	45
МОУ «СОШ №4 им. С.П. Королева»	45	35,56	53,33	11,11	0	11,11
МОУ «СОШ №1»	95	18,95	60	20	1,05	21,05
МОУ «СОШ №19 им. И.П. Кузнецова»	46	0	60,87	36,96	2,17	39,13
МОУ «СОШ №18 им. А.А. Мыльникова»	76	35,53	43,42	17,11	3,95	21,06
МОУ «СОШ №33»	91	2,2	60,44	36,26	1,1	37,36
МОУ «СОШ «Патриот» с кадетскими классами им. Ю.М. Дейнеко»	56	32,14	44,64	21,43	1,79	23,22
МОУ «СОШ с. Шумейка им. М.П. Дергилева»	9	33,33	33,33	11,11	22,22	33,33
МОУ «ООШ №10»	17	47,06	41,18	5,88	5,88	11,76
МОУ «СОШ им. Ю.А. Гагарина»	68	0	82,35	17,65	0	17,65
МОУ «СОШ №2»	15	6,67	53,33	26,67	13,33	40

МОУ «СОШ №26»	19	0	57,89	42,11	0	42,11
МАОУ «Образовательный центр им. М.М. Расковой»	78	3,85	60,26	33,33	2,56	35,89

3.7.

Предмет: География

Максимальный первичный балл: 33

Дата: 19.09.2022

Статистика по отметкам

Группы участников	Кол-во ОО	Кол-во участников	2	3	4	5
Вся выборка	23540	604834	4,46	41,74	43,46	10,35
Саратовская обл.	434	8297	2,97	40,2	44,73	12,11
Энгельсский муниципальный район	41	1308	4,43	42,66	42,97	9,94

Качество знаний по географии 52,91 % (1308 уч.), что на 3,93 % ниже результатов по области (56,84 % из 8297 уч.).

Соответствие отметок за выполненную работу и отметок по журналу

Группы участников	Кол-во участников	%
Энгельсский муниципальный район		
Понизили (Отметка < Отметка по журналу) %	519	39,71
Подтвердили (Отметка = Отметке по журналу) %	703	53,79
Повысили (Отметка > Отметка по журналу) %	85	6,5
Всего	1308	100

*В таблице приведены данные только по тем участникам, для которых введены отметки

"Отм." - отметка за выполненную работу

"Отм.по журналу" - отметка участника за предыдущую четверть/триместр

Образовательные организации с низкими результатами (качество знаний менее или равно 50%):

Группы участников	Кол-во участников	2	3	4	5	Качество знаний %
Вся выборка	604834	4,46	41,74	43,46	10,35	53,81
Саратовская обл.	8297	2,97	40,2	44,73	12,11	56,84
Энгельсский муниципальный район	1308	4,43	42,66	42,97	9,94	52,91
МАОУ «Образовательный центр №3»	2	0	100	0	0	0
МАОУ «Образовательный центр №4»	23	0	65,22	30,43	4,35	34,78
МОУ «СОШ п. Бурный им. П.В. Волоха»	9	0	77,78	22,22	0	22,22

МОУ «СОШ №30 им. П.М. Коваленко»	70	7,14	42,86	50	0	50
МОУ «СОШ №5»	50	4	58	20	18	38
МОУ «СОШ №4 им. С.П. Королева»	62	25,81	50	24,19	0	24,19
МОУ «СОШ №19 им. И.П. Кузнецова»	23	8,7	56,52	26,09	8,7	34,79
МОУ «СОШ №3»	48	10,42	47,92	41,67	0	41,67
МАОУ «СОШ №29 им. А.И. Михеля»	32	3,13	59,38	28,13	9,38	37,51
МОУ «ООШ п. Прибрежный»	14	0	78,57	14,29	7,14	21,43
МОУ «ООШ №10»	15	20	33,33	40	6,67	46,67
МОУ «СОШ им. Ю.А. Гагарина»	55	16,36	74,55	9,09	0	9,09
МОУ «ООШ с. Квасниковка»	17	0	52,94	35,29	11,76	47,05
МОУ «СОШ №42»	12	0	66,67	25	8,33	33,33
МАОУ «СОШ №7»	25	12	76	12	0	12

IV

в 8 классах (по программам 7 класса):

4.1.

Предмет: Русский язык 7 класс (весна 2022)

Максимальный первичный балл: 47

Дата: 06.07.2022

Статистика по отметкам

Группы участников	Кол-во ОО	Кол-во участников	2	3	4	5
Вся выборка	6093	228192	13,68	46,43	33,28	6,61
Саратовская обл.	270	9466	12,03	46,99	34,49	6,48
Энгельский муниципальный район	57	2666	14,36	42,73	36,41	6,5

Качество знаний по русскому языку 42,91 % (2666 уч.), что на 1,94 % выше результатов по области (40,97 % из 9466 уч.).

Соответствие отметок за выполненную работу и отметок по журналу

Группы участников	Кол-во участников	%
Энгельский муниципальный район		
Понизили (Отметка < Отметка по журналу) %	708	31,09
Подтвердили (Отметка = Отметке по журналу) %	1475	64,78
Повысили (Отметка > Отметка по журналу) %	94	4,13
Всего	2277	100

*В таблице приведены данные только по тем участникам, для которых введены отметки

"Отм." - отметка за выполненную работу

"Отм.по журналу" - отметка участника за предыдущую четверть/триместр

Образовательные организации с низкими результатами (качество знаний менее или равно 50%):

<i>Группы участников</i>	<i>Кол-во участников</i>	<i>2</i>	<i>3</i>	<i>4</i>	<i>5</i>	<i>Качество знаний %</i>
<i>Вся выборка</i>	228192	13,68	46,43	33,28	6,61	39,89
<i>Саратовская обл.</i>	9466	12,03	46,99	34,49	6,48	40,97
<i>Энгельсский муниципальный район</i>	2666	14,36	42,73	36,41	6,5	42,91
МОУ «СОШ п. Придорожный»	15	13,33	46,67	40	0	40
МАОУ «Образовательный центр № 3»	10	10	50	40	0	40
МОУ «СОШ с. Зеленый Дол»	11	9,09	72,73	18,18	0	18,18
МОУ «СОШ с. Заветное»	19	10,53	47,37	42,11	0	42,11
МАОУ «Образовательный центр № 2»	5	20	80	0	0	0
МОУ «СОШ п. Бурный»	10	0	50	50	0	50
МОУ «СОШ с. Березовка»	19	15,79	42,11	36,84	5,26	42,1
МОУ «СОШ №32»	158	22,78	35,44	33,54	8,23	41,77
МОУ «СОШ №31»	43	0	65,12	18,6	16,28	34,88
МОУ «СОШ № 30 им. П.М. Коваленко»	113	0	0	0	0	0
МОУ «СОШ № 24 им. В.И. Пономаренко»	40	20	40	35	5	40
МОУ «СОШ № 9»	130	18,46	47,69	29,23	4,62	33,85
МОУ «СОШ № 5»	64	28,13	48,44	17,19	6,25	23,44
МОУ «СОШ № 4 им. С.П. Королева»	109	25,69	35,78	29,36	9,17	38,53
МОУ «СОШ № 1»	192	16,67	49,48	30,73	3,13	33,86
МОУ «СОШ № 18 им А.А. Мыльникова»	132	0	0	0	0	0
МОУ «СОШ №33»	204	22,06	37,75	35,29	4,9	40,19
МОУ «СОШ № 21 им. И.М. Каплунова»	107	0	0	0	0	0
МОУ «СОШ с.Терновка»	13	0	53,85	30,77	15,38	46,15
МОУ «СОШ п. Пробуждение им. Л.А. Кассиля»	36	11,11	38,89	47,22	2,78	50
СОШ с. Кирово (МАОУ «Образовательный центр № 2»)	2	0	50	50	0	50
МОУ «СОШ «Патриот» с кадетскими классами им. Ю.М. Дейнеко»	102	12,75	52,94	29,41	4,9	34,31
МОУ «СОШ п. Новопушкинское»	37	0	0	0	0	0
МОУ «СОШ с. Шумейка им. М.П. Дергилёва»	23	21,74	30,43	43,48	4,35	47,83
МОУ «СОШ № 3»	82	20,73	39,02	36,59	3,66	40,25
МАОУ «СОШ № 29»	51	9,8	58,82	29,41	1,96	31,37
МАОУ «Образовательный центр № 1»	13	7,69	53,85	30,77	7,69	38,46
МОУ «ООШ п. Прибрежный»	12	16,67	33,33	25	25	50
МАОУ"Образовательный центр № 3" (ООШ с. Старицкое)	2	0	100	0	0	0
МОУ «ООШ № 10»	22	22,73	27,27	40,91	9,09	50
МОУ «СОШ им. Ю.А. Гагарина»	109	11,93	41,28	40,37	6,42	46,79

МОУ «ООШ с. Квасниковка»	21	23,81	52,38	23,81	0	23,81
МАОУ "Образовательный центр № 4" (ООШ с. Подстепное)	10	10	90	0	0	0
МОУ «ООШ п. Анисовский»	11	0	63,64	27,27	9,09	36,36
МОУ «ООШ п. Лощинный»	7	0	85,71	14,29	0	14,29
"Образовательный центр № 2" (ООШ с. Калинино)	5	60	40	0	0	0
МОУ «СОШ №42»	31	3,23	54,84	32,26	9,68	41,94
МОУ «ООШ п. Взлётный»	8	0	62,5	25	12,5	37,5
МАОУ «СОШ № 7»	23	4,35	52,17	43,48	0	43,48
МАОУ «Образовательный центр им. М.М. Расковой»	105	6,67	43,81	41,9	7,62	49,52

Образовательные организации с высокими результатами:

Группы участников	Кол-во участников	2	3	4	5	Качество знаний %
МОУ «СОШ с. Генеральское им. Р.Е. Ароновой»	1	0	0	0	100	100

4.2.

Предмет: Математика

Максимальный первичный балл: 19

Дата: 19.09.2022

Статистика по отметкам

Группы участников	Кол-во ОО	Кол-во участников	2	3	4	5
Вся выборка	35043	1267002	10,91	50,85	30,23	8,00
Саратовская обл.	721	19799	9,66	53,07	30,24	7,02
Энгельский муниципальный район	56	2370	11,87	52,25	29,75	6,13

Качество знаний по математике 35,88 % (2370 уч.), что на 1,38 % ниже результатов по области (37,26 % из 19799 уч.).

Соответствие отметок за выполненную работу и отметок по журналу

Группы участников	Кол-во участников	%
Энгельский муниципальный район	850	31,715
Понизили (Отметка < Отметка по журналу) %	1407	63,48
Подтвердили (Отметка = Отметке по журналу) %	113	4,805
Повысили (Отметка > Отметка по журналу) %	2370	100
Всего		

*В таблице приведены данные только по тем участникам, для которых введены отметки

"Отм." - отметка за выполненную работу

"Отм.по журналу" - отметка участника за предыдущую четверть/триместр

Образовательные организации с низкими результатами (качество знаний менее или равно 50%):

Группы участников	Кол-во участников	2	3	4	5	Качество знаний %
-------------------	-------------------	---	---	---	---	-------------------

<i>Вся выборка</i>	1267002	10,91	50,85	30,23	8,00	38,23
<i>Саратовская обл.</i>	19799	9,66	53,07	30,24	7,02	37,26
<i>Энгельсский муниципальный район</i>	2370	11,87	52,25	29,75	6,13	35,88
МОУ «СОШ п. Придорожный»	15	13,33	53,33	33,33	0	33,33
МОУ «СОШ п. Коминтерн»	16	25	43,75	31,25	0	31,25
МОУ «СОШ с. Зеленый Дол»	11	9,09	72,73	18,18	0	18,18
МОУ «СОШ с. Заветное»	19	5,26	63,16	31,58	0	31,58
МОУ «СОШ №31»	41	9,76	65,85	24,39	0	24,39
МОУ «СОШ № 12 им. В.Ф. Суханова»	72	15,28	47,22	33,33	4,17	37,5
МОУ «СОШ с. Шумейка им. М.П. Дергилёва»	23	17,39	34,78	43,48	4,35	47,83
МАОУ «Образовательный центр № 1»	9	22,22	55,56	22,22	0	22,22
ООШ с. Старицкое	2	0	100	0	0	0
МАОУ «ООШ с. Степное»	10	10	70	20	0	20
МОУ «ООШ № 10»	21	9,52	42,86	47,62	0	47,62
МОУ «СОШ № 26»	46	6,52	43,48	41,3	8,7	50
ООШ с. Подстепное	10	20	80	0	0	0
МОУ «ООШ п. Анисовский»	11	27,27	36,36	27,27	9,09	36,36
ООШ с. Калинино	5	0	60	40	0	40
МАОУ «СОШ № 7»	18	0	88,89	11,11	0	11,11
МОУ «СОШ п. Бурный»	8	25	62,5	12,5	0	12,5
МОУ «СОШ с. Березовка»	13	15,38	53,85	30,77	0	30,77
МОУ «МЭЛ им. А.Г.Шнитке»	19	5,26	52,63	26,32	15,79	42,11
МОУ «СОШ №32»	158	17,72	60,13	20,25	1,9	22,15
МОУ «СОШ № 30 им. П.М. Коваленко»	112	22,32	54,46	21,43	1,79	23,22
МОУ «СОШ № 24 им. В.И. Пономаренко»	41	9,76	60,98	26,83	2,44	29,27
МОУ «СОШ № 9»	110	17,27	50	30	2,73	32,73
МОУ «СОШ № 5»	59	5,08	62,71	27,12	5,08	32,2
МОУ «СОШ № 1»	177	28,81	55,93	13,56	1,69	15,25
МОУ «СОШ № 19»	67	11,94	59,7	25,37	2,99	28,36
МОУ «СОШ № 18 им А.А. Мыльникова»	115	9,57	66,09	21,74	2,61	24,35
МОУ «СОШ №33»	176	11,36	43,18	30,68	14,77	45,45
МОУ «СОШ № 21 им. И.М. Каплунова»	93	8,6	72,04	16,13	3,23	19,36
МОУ «СОШ с.Узморье им. Ю.А. Гагарина»	16	18,75	75	6,25	0	6,25
МОУ «СОШ п. Пробуждение им. Л.А. Кассиля»	31	16,13	74,19	6,45	3,23	9,68
МОУ «СОШ «Патриот» с кадетскими классами им. Ю.М. Дейнеко»	94	6,38	74,47	18,09	1,06	19,15
МОУ «СОШ п. Новопушкинское»	35	17,14	45,71	25,71	11,43	37,14
МОУ «ООШ с. Ленинское»	8	25	62,5	12,5	0	12,5
МОУ «СОШ № 3»	57	19,3	52,63	26,32	1,75	28,07
МАОУ «СОШ № 29»	49	6,12	61,22	30,61	2,04	32,65

МОУ «СОШ им. Ю.А. Гагарина»	36	27,78	63,89	5,56	2,78	8,34
МОУ «СОШ № 2»	34	5,88	70,59	20,59	2,94	23,53
МОУ «ООШ с. Квасниковка»	23	13,04	65,22	17,39	4,35	21,74
МОУ «ООШ п. Лоцинный»	6	33,33	66,67	0	0	0
МОУ «ООШ п. Взлётный»	4	25	75	0	0	0

4.3.

Предмет: Физика

Максимальный первичный балл: 18

Дата: 19.09.2022

Статистика по отметкам

Группы участников	Кол-во ОО	Кол-во участников	2	3	4	5
Вся выборка	18819	386095	10,83	45,82	32,87	10,49
Саратовская обл.	343	5302	8,94	47,87	34,29	8,9
Энгельский муниципальный район	34	743	11,44	51,55	30,82	6,19

Качество знаний по физике 37,01 % (743 уч.), что на 6,18 % ниже результатов по области (43,19 % из 5302 уч.).

Соответствие отметок за выполненную работу и отметок по журналу

Группы участников	Кол-во участников	%
Энгельский муниципальный район		
Понизили (Отметка < Отметка по журналу) %	283	38,09
Подтвердили (Отметка = Отметке по журналу) %	429	57,74
Повысили (Отметка > Отметка по журналу) %	31	4,17
Всего	743	100

*В таблице приведены данные только по тем участникам, для которых введены отметки

"Отм." - отметка за выполненную работу

"Отм.по журналу" - отметка участника за предыдущую четверть/триместр

Образовательные организации с низкими результатами (качество знаний менее или равно 50%):

Группы участников	Кол-во участников	2	3	4	5	Качество знаний %
Вся выборка	386095	10,83	45,82	32,87	10,49	43,36
Саратовская обл.	5302	8,94	47,87	34,29	8,9	43,19
Энгельский муниципальный район	743	11,44	51,55	30,82	6,19	37,01
МАОУ «Образовательный центр № 3»	1	0	100	0	0	0
МАОУ «Образовательный центр № 4»	11	18,18	45,45	36,36	0	36,36
МАОУ «Образовательный центр № 2»	4	0	75	25	0	25
МОУ «СОШ №32»	40	7,5	75	15	2,5	17,5
МОУ «СОШ № 30 им. П.М. Коваленко»	48	10,42	58,33	29,17	2,08	31,25
МОУ «СОШ № 24 им. В.И. Пономаренко»	17	17,65	41,18	41,18	0	41,18

МОУ «СОШ № 12 им. В.Ф. Суханова»	22	9,09	54,55	31,82	4,55	36,37
МОУ «СОШ № 9»	41	0	53,66	36,59	9,76	46,35
МОУ «СОШ № 5»	13	7,69	69,23	23,08	0	23,08
МОУ «СОШ № 4 им. С.П. Королева»	20	5	85	10	0	10
МОУ «СОШ № 1»	46	23,91	52,17	19,57	4,35	23,92
МОУ «СОШ № 16»	13	7,69	53,85	38,46	0	38,46
МОУ «СОШ № 18 им А.А. Мыльникова»	45	11,11	60	28,89	0	28,89
МОУ «СОШ №33»	71	14,08	50,7	28,17	7,04	35,21
МОУ «СОШ № 21 им. И.М. Каплунова»	24	33,33	37,5	16,67	12,5	29,17
МОУ «СОШ «Патриот» с кадетскими классами им. Ю.М. Дейнеко»	23	8,7	78,26	8,7	4,35	13,05
МОУ «СОШ п. Новопушкинское»	17	17,65	58,82	23,53	0	23,53
МОУ «СОШ с. Шумейка им. М.П. Дергилёва»	4	25	25	25	25	50
МОУ «СОШ № 3»	21	19,05	33,33	42,86	4,76	47,62
МАОУ «СОШ № 29»	25	12	56	32	0	32
МАОУ «Образовательный центр № 1»	10	30	60	10	0	10
МОУ «СОШ им. Ю.А. Гагарина»	25	12	56	28	4	32
МОУ «СОШ № 2»	13	0	61,54	38,46	0	38,46
МОУ «ООШ с. Квасниковка»	23	26,09	52,17	21,74	0	21,74
МОУ «ООШ п. Взлётный»	6	33,33	66,67	0	0	0

Образовательные организации с высокими результатами:

<i>Группы участников</i>	<i>Кол-во участников</i>	<i>2</i>	<i>3</i>	<i>4</i>	<i>5</i>	<i>Качество знаний %</i>
<i>Вся выборка</i>	386095	10,83	45,82	32,87	10,49	43,36
<i>Саратовская обл.</i>	5302	8,94	47,87	34,29	8,9	43,19
<i>Энгельский муниципальный район</i>	743	11,44	51,55	30,82	6,19	37,01
МОУ «СОШ №20»	22	0	18,18	54,55	27,27	81,82
МАОУ «ООШ с. Степное»	8	0	12,5	75	12,5	87,5

4.4.

Предмет: Английский язык

Максимальный первичный балл: 30

Дата: 19.09.2022

Статистика по отметкам

Группы участников	Кол-во ОО	Кол-во участников	2	3	4	5
Вся выборка	31172	1156099	18,53	44,75	28,02	8,7
Саратовская обл.	522	15946	16,7	43,88	29,63	9,79
Энгельский муниципальный район	48	2294	24,59	40,24	26,2	8,98

Качество знаний по английскому языку 35,18 % (2294 уч.), что на 4,24 % ниже результатов по области (39,42 % из 15946 уч.).

Соответствие отметок за выполненную работу и отметок по журналу

Группы участников	Кол-во участников	%
Энгельсский муниципальный район		
Понизили (Отметка < Отметка по журналу) %	1210	52,82
Подтвердили (Отметка = Отметке по журналу) %	1039	45,35
Повысили (Отметка > Отметка по журналу) %	42	1,83
Всего	2294	100

*В таблице приведены данные только по тем участникам, для которых введены отметки

"Отм." - отметка за выполненную работу

"Отм.по журналу" - отметка участника за предыдущую четверть/триместр

Образовательные организации с низкими результатами (качество знаний менее или равно 50%):

Группы участников	Кол-во участников	2	3	4	5	Качество знаний %
Вся выборка	1156099	18,53	44,75	28,02	8,7	36,72
Саратовская обл.	15946	16,7	43,88	29,63	9,79	39,42
Энгельсский муниципальный район	2294	24,59	40,24	26,2	8,98	35,18
МОУ «СОШ п. Придорожный»	13	38,46	30,77	23,08	7,69	30,77
МОУ «СОШ п. имени К. Маркса»	14	14,29	64,29	14,29	7,14	21,43
МАОУ «Образовательный центр № 3»	9	0	88,89	11,11	0	11,11
МОУ «СОШ п. Коминтерн»	17	88,24	5,88	5,88	0	5,88
МАОУ «Образовательный центр № 4»	26	38,46	30,77	26,92	3,85	30,77
МОУ «СОШ с. Зеленый Дол»	9	11,11	55,56	33,33	0	33,33
МОУ «СОШ с. Березовка»	12	33,33	50	16,67	0	16,67
МОУ «СОШ №32»	164	9,76	68,29	14,02	7,93	21,95
МОУ «СОШ № 30 им. П.М. Коваленко»	98	51,02	32,65	10,2	6,12	16,32
МОУ «СОШ № 24 им. В.И. Пономаренко»	38	2,63	50	36,84	10,53	47,37
МОУ «СОШ № 9»	121	13,22	38,02	40,5	8,26	48,76
МОУ «СОШ № 5»	59	1,69	61,02	25,42	11,86	37,28
МОУ «СОШ № 4 им. С.П. Королева»	87	68,97	17,24	13,79	0	13,79
МОУ «СОШ № 1»	163	36,2	46,63	12,27	4,91	17,18
МОУ «СОШ № 16»	54	5,56	50	40,74	3,7	44,44
МОУ «СОШ № 18 им А.А. Мыльникова»	110	38,18	42,73	15,45	3,64	19,09
МОУ «СОШ №33»	187	16,58	41,18	29,95	12,3	42,25
МОУ «СОШ № 21 им. И.М. Каплунова»	92	73,91	19,57	6,52	0	6,52
МОУ «СОШ с.Терновка»	12	16,67	41,67	25	16,67	41,67
МОУ «СОШ с.Узморье им. Ю.А. Гагарина»	15	6,67	53,33	33,33	6,67	40
МОУ «СОШ «Патриот» с кадетскими классами им. Ю.М. Дейнеко»	93	47,31	32,26	19,35	1,08	20,43
МОУ «СОШ п. Новопушкинское»	19	21,05	52,63	21,05	5,26	26,31

МОУ «СОШ с. Генеральское им. Р.Е. Ароновой»	3	33,33	33,33	33,33	0	33,33
МОУ «СОШ с. Шумейка им. М.П. Дергилёва»	25	56	32	8	4	12
МОУ «ООШ с. Ленинское»	7	42,86	42,86	14,29	0	14,29
МОУ «СОШ № 3»	64	23,44	53,13	20,31	3,13	23,44
МАОУ «Образовательный центр № 1»	18	22,22	50	27,78	0	27,78
МОУ «ООШ п. Прибрежный»	12	41,67	50	0	8,33	8,33
МАОУ «ООШ с. Степное»	9	0	100	0	0	0
МОУ «ООШ № 10»	25	24	36	40	0	40
МОУ «СОШ им. Ю.А. Гагарина»	93	39,78	31,18	20,43	8,6	29,03
МОУ «СОШ № 2»	15	6,67	60	33,33	0	33,33
МОУ «ООШ с. Квасниковка»	22	13,64	72,73	13,64	0	13,64
МОУ «ООШ п. Анисовский»	7	57,14	28,57	14,29	0	14,29
МОУ «ООШ п. Лощинный»	4	0	50	50	0	50
МОУ «ООШ п. Взлётный»	5	20	40	40	0	40
МАОУ «СОШ № 7»	17	29,41	70,59	0	0	0

4.5.

Предмет: Немецкий язык

Максимальный первичный балл: 30

Дата: 19.09.2022

Статистика по отметкам

Группы участников	Кол-во ОО	Кол-во участников	2	3	4	5
Вся выборка	5187	47987	16,58	49,74	27,97	5,71
Саратовская обл.	255	2056	16,74	50,12	28,08	5,11
Энгельский муниципальный район	7	66	10,77	61,54	23,08	6,15

Качество знаний по немецкому языку 29,23 % (66 уч.), что на 4,24 % ниже результатов по области (33,19 % из 2056 уч.).

Соответствие отметок за выполненную работу и отметок по журналу

Группы участников	Кол-во участников	%
Энгельский муниципальный район		
Понизили (Отметка < Отметка по журналу) %	25	38,46
Подтвердили (Отметка = Отметке по журналу) %	40	61,54
Повысили (Отметка > Отметка по журналу) %	0	0
Всего	65	100

*В таблице приведены данные только по тем участникам, для которых введены отметки

"Отм." - отметка за выполненную работу

"Отм.по журналу" - отметка участника за предыдущую четверть/триместр

Образовательные организации с низкими результатами (качество знаний менее или равно 50%):

<i>Группы участников</i>	<i>Кол-во участников</i>	<i>2</i>	<i>3</i>	<i>4</i>	<i>5</i>	<i>Качество знаний %</i>
<i>Вся выборка</i>	47987	16,58	49,74	27,97	5,71	33,68
<i>Саратовская обл.</i>	2056	16,74	50,12	28,08	5,11	33,19
<i>Энгельсский муниципальный район</i>	66	10,77	61,54	23,08	6,15	29,23
МОУ «СОШ № 4 им. С.П. Королева»	8	0	100	0	0	0
МОУ «СОШ с. Заветное»	15	35,71	42,86	28,57	0	28,57
МАОУ «Образовательный центр № 2»	5	20	80	0	0	0
МОУ «СОШ п. Бурный»	8	0	50	50	0	50
МОУ «СОШ № 30 им. П.М. Коваленко»	13	7,69	61,54	23,08	7,69	30,77
МОУ «СОШ п. Новопушкинское»	13	0	61,54	15,38	23,08	38,46
МАОУ «Образовательный центр № 1»	4	0	50	50	0	50

4.6.

Предмет: Обществознание

Максимальный первичный балл: 21

Дата: 19.09.2022

Статистика по отметкам

Группы участников	Кол-во ОО	Кол-во участников	2	3	4	5
Вся выборка	25123	614253	11,95	43,91	35,52	8,62
Саратовская обл.	482	9155	9,28	43,4	37,04	10,28
Энгельсский муниципальный район	41	1223	10,55	45,63	35	8,83

Качество знаний по обществознанию 43,83 % (1223 уч.), что на 4,24 % ниже результатов по области (47,32 % из 9155 уч.).

Соответствие отметок за выполненную работу и отметок по журналу

Группы участников	Кол-во участников	%
Энгельсский муниципальный район		
Понизили (Отметка < Отметка по журналу) %	524	42,92
Подтвердили (Отметка = Отметке по журналу) %	646	52,91
Повысили (Отметка > Отметка по журналу) %	51	4,18
Всего	1223	100

*В таблице приведены данные только по тем участникам, для которых введены отметки

"Отм." - отметка за выполненную работу

"Отм.по журналу" - отметка участника за предыдущую четверть/триместр

Образовательные организации с низкими результатами (качество знаний менее или равно 50%):

<i>Группы участников</i>	<i>Кол-во участни ков</i>	<i>2</i>	<i>3</i>	<i>4</i>	<i>5</i>	<i>Качест во знаний %</i>
<i>Вся выборка</i>	614253	11,95	43,91	35,52	8,62	44,14
<i>Саратовская обл.</i>	9155	9,28	43,4	37,04	10,28	47,32
<i>Энгельсский муниципальный район</i>	1223	10,55	45,63	35	8,83	43,83
МОУ «СОШ п. Придорожный»	17	0	58,82	41,18	0	41,18
МАОУ «Образовательный центр № 3»	1	0	100	0	0	0
МАОУ «Образовательный центр № 4»	22	13,64	77,27	9,09	0	9,09
МОУ «СОШ п. Бурный»	7	14,29	57,14	28,57	0	28,57
МОУ «СОШ с. Березовка»	11	18,18	45,45	27,27	9,09	36,36
МОУ «СОШ №32»	68	13,24	48,53	33,82	4,41	38,23
МОУ «СОШ №31»	21	0	57,14	23,81	19,05	42,86
МОУ «СОШ № 30 им. П.М. Коваленко»	39	17,95	38,46	41,03	2,56	43,59
МОУ «СОШ № 24 им. В.И. Пономаренко»	16	6,25	50	43,75	0	43,75
МОУ «СОШ № 9»	61	13,11	49,18	31,15	6,56	37,71
МОУ «СОШ № 4 им. С.П. Королева»	52	15,38	44,23	30,77	9,62	40,39
МОУ «СОШ № 1»	73	16,44	49,32	30,14	4,11	34,25
МОУ «СОШ № 19»	38	5,26	60,53	28,95	5,26	34,21
МОУ «СОШ № 18 им А.А. Мыльникова»	61	22,95	50,82	19,67	6,56	26,23
МОУ «СОШ №33»	88	13,64	47,73	35,23	3,41	38,64
МОУ «СОШ № 21 им. И.М. Каплунова»	48	14,58	70,83	14,58	0	14,58
МОУ «СОШ п. Пробуждение им. Л.А. Кассиля»	17	0	58,82	23,53	17,65	41,18
МОУ «СОШ с. Генеральское им. Р.Е. Ароновой»	14	7,14	42,86	50	0	50
МОУ «СОШ с. Шумейка им. М.П. Дергилёва»	28	14,29	53,57	32,14	0	32,14
МОУ «СОШ № 3»	23	4,35	47,83	39,13	8,7	47,83
МАОУ «СОШ № 29»	22	9,09	54,55	36,36	0	36,36
МОУ «ООШ № 10»	25	16	48	28	8	36
МОУ «СОШ им. Ю.А. Гагарина»	44	6,82	54,55	29,55	9,09	38,64
МОУ «СОШ № 2»	13	0	69,23	23,08	7,69	30,77
МОУ «СОШ №42»	14	7,14	50	42,86	0	42,86
МОУ «ООШ п. Взлётный»	7	28,57	42,86	28,57	0	28,57
МАОУ «СОШ № 7»	17	0	52,94	47,06	0	47,06
МАОУ «Образовательный центр им. М.М. Расковой»	66	13,64	48,48	34,85	3,03	37,88

Образовательные организации с высокими результатами:

Группы участников	Кол-во участников	2	3	4	5	Качество знаний %
Вся выборка	614253	11,95	43,91	35,52	8,62	44,14
Саратовская обл.	9155	9,28	43,4	37,04	10,28	47,32
Энгельсский муниципальный район	1223	10,55	45,63	35	8,83	43,83
МОУ «СОШ № 5»	26	0	11,54	19,23	69,23	88,46

4.7.**Предмет: История****Максимальный первичный балл: 17****Дата: 19.09.2022****Статистика по отметкам**

Группы участников	Кол-во ОО	Кол-во участников	2	3	4	5
Вся выборка	24891	610970	7,31	42,89	36,68	13,12
Саратовская обл.	483	9534	4,35	45,53	38,08	12,03
Энгельсский муниципальный район	42	1231	5,36	48,42	35,91	10,32

Качество знаний по истории 46,23 % (1231 уч.), что на 3,88 % ниже результатов по области (50,11 % из 9534 уч.).

Соответствие отметок за выполненную работу и отметок по журналу

Группы участников	Кол-во участников	%
Энгельсский муниципальный район		
Понизили (Отметка < Отметка по журналу) %	423	34,36
Подтвердили (Отметка = Отметке по журналу) %	709	57,6
Повысили (Отметка > Отметка по журналу) %	99	8,04
Всего	1231	100

Образовательные организации с низкими результатами (качество знаний менее или равно 50%):

Группы участников	Кол-во участников	2	3	4	5	Качество знаний %
Вся выборка	610970	7,31	42,89	36,68	13,12	49,8
Саратовская обл.	9534	4,35	45,53	38,08	12,03	50,11
Энгельсский муниципальный район	1231	5,36	48,42	35,91	10,32	46,23
МАОУ «Образовательный центр № 3»	9	0	77,78	22,22	0	22,22
МОУ «СОШ п. Коминтерн»	17	23,53	47,06	29,41	0	29,41
МАОУ «Образовательный центр № 4»	14	14,29	57,14	28,57	0	28,57
МОУ «СОШ с. Зеленый Дол»	10	20	30	40	10	50
МОУ «СОШ с. Заветное»	15	13,33	46,67	40	0	40
МАОУ «Образовательный центр № 2»	3	0	66,67	33,33	0	33,33
МОУ «СОШ №32»	87	12,64	50,57	27,59	9,2	36,79
МОУ «СОШ № 30 им. П.М. Коваленко»	66	9,09	53,03	30,3	7,58	37,88
МОУ «СОШ №20»	18	0	55,56	33,33	11,11	44,44
МОУ «СОШ № 12 им. В.Ф. Суханова»	21	4,76	52,38	28,57	14,29	42,86
МОУ «СОШ № 9»	55	7,27	70,91	20	1,82	21,82

МОУ «СОШ № 5»	38	0	68,42	31,58	0	31,58
МОУ «СОШ № 4 им. С.П. Королева»	47	8,51	57,45	23,4	10,64	34,04
МОУ «СОШ № 1»	94	8,51	52,13	27,66	11,7	39,36
МОУ «СОШ № 18 им А.А. Мыльников»	57	5,26	43,86	43,86	7,02	50,88
МОУ «СОШ № 21 им. И.М. Каплунова»	42	9,52	57,14	26,19	7,14	33,33
МОУ «СОШ с.Терновка»	8	0	50	37,5	12,5	50
МОУ «СОШ п. Новопушкинское»	17	0	70,59	17,65	11,76	29,41
МОУ «СОШ № 3»	46	2,17	63,04	28,26	6,52	34,78
МАОУ «СОШ № 29»	21	4,76	52,38	38,1	4,76	42,86
МАОУ «Образовательный центр № 1»	10	10	60	30	0	30
МАОУ «ООШ с. Степное»	9	0	55,56	44,44	0	44,44
МОУ «СОШ им. Ю.А. Гагарина»	52	3,85	53,85	38,46	3,85	42,31
МОУ «СОШ № 2»	14	0	57,14	28,57	14,29	42,86
МОУ «СОШ № 26»	24	0	70,83	25	4,17	29,17
МОУ «ООШ с. Квасниковка»	22	13,64	63,64	22,73	0	22,73
МОУ «ООШ п. Анисовский»	8	25	62,5	12,5	0	12,5

Образовательные организации с высокими результатами:

Группы участников	Кол-во участников	2	3	4	5	Качество знаний %
МОУ «СОШ № 16»	18	0	16,67	77,78	5,56	83,34
МАОУ «Образовательный центр им. М.М. Расковой»	69	1,45	17,39	47,83	33,33	81,16

4.8.

Предмет: Биология

Максимальный первичный балл: 25

Дата :19.09.2022

Статистика по отметкам

Группы участников	Кол-во ОО	Кол-во участников	2	3	4	5
Вся выборка	12791	256868	10,35	45,87	33,39	10,39
Саратовская обл.	252	3847	6,55	46,97	36,08	10,4
Энгельский муниципальный район	28	590	7,29	47,29	36,95	8,47

Качество знаний по биологии 45,42 % (590 уч.), что на 1,06 % ниже результатов по области (46,48 % из 3847 уч.).

Соответствие отметок за выполненную работу и отметок по журналу

Группы участников	Кол-во участников	%
Энгельский муниципальный район		
Понизили (Отметка < Отметка по журналу) %	218	36,95
Подтвердили (Отметка = Отметке по журналу) %	341	57,8
Повысили (Отметка > Отметка по журналу) %	31	5,25
Всего	590	100

*В таблице приведены данные только по тем участникам, для которых введены отметки

"Отм." - отметка за выполненную работу

"Отм.по журналу" - отметка участника за предыдущую четверть/триместр

Образовательные организации с низкими результатами (качество знаний менее или равно 50%):

<i>Группы участников</i>	<i>Кол-во участников</i>	<i>2</i>	<i>3</i>	<i>4</i>	<i>5</i>	<i>Качество знаний %</i>
<i>Вся выборка</i>	256868	10,35	45,87	33,39	10,39	43,78
<i>Саратовская обл.</i>	3847	6,55	46,97	36,08	10,4	46,48
<i>Энгельсский муниципальный район</i>	590	7,29	47,29	36,95	8,47	45,42
МОУ "СОШ п. имени К. Маркса"	9	22,22	44,44	22,22	11,11	33,33
МАОУ «Образовательный центр №4»	9	0	55,56	33,33	11,11	44,44
МОУ «СОШ с. Зеленый Дол»	12	0	50	41,67	8,33	50
МОУ «СОШ п. Бурный им. П.В. Волоха»	7	14,29	57,14	28,57	0	28,57
МОУ «СОШ №30 им. П.М. Коваленко»	20	10	45	30	15	45
МОУ «СОШ №24 им. В.И. Пономаренко»	21	0	52,38	38,1	9,52	47,62
МОУ «СОШ №12 им. В.Ф. Суханова»	24	4,17	62,5	29,17	4,17	33,34
МОУ «СОШ №9»	40	12,5	60	17,5	10	27,5
МОУ «СОШ №1»	81	14,81	49,38	30,86	4,94	35,8
МОУ «ООШ с. Ленинское»	8	0	50	37,5	12,5	50
МОУ «ООШ п. Прибрежный»	11	0	54,55	27,27	18,18	45,45
МОУ «ООШ №10»	26	26,92	73,08	0	0	0
МОУ «СОШ №2»	16	0	56,25	37,5	6,25	43,75
МОУ «СОШ №26»	25	4	68	28	0	28
МОУ «СОШ №42»	11	0	90,91	9,09	0	9,09
МАОУ «СОШ №7»	24	16,67	37,5	37,5	8,33	45,83

4.9.

Предмет: Биология (профильная)

Максимальный первичный балл: 29

Дата :19.09.2022

Статистика по отметкам

Группы участников	Кол-во ОО	Кол-во участников	2	3	4	5
Вся выборка	6820	140752	9,19	50,62	33,25	6,94
Саратовская обл.	132	2275	4,62	46,24	41,89	7,25
Энгельсский муниципальный район	9	270	2,59	51,85	40,37	5,19

Качество знаний биологии (профильная) 45,56 % (270 уч.), что на 3,58 % ниже результатов по области (49,14 % из 2275 уч.).

Соответствие отметок за выполненную работу и отметок по журналу

Группы участников	Кол-во участников	%
Энгельсский муниципальный район		
Понизили (Отметка < Отметка по журналу) %	129	47,96
Подтвердили (Отметка = Отметке по журналу) %	127	47,21
Повысили (Отметка > Отметка по журналу) %	13	4,83
Всего	270	100

*В таблице приведены данные только по тем участникам, для которых введены отметки

"Отм." - отметка за выполненную работу

"Отм.по журналу" - отметка участника за предыдущую четверть/триместр

Образовательные организации с низкими результатами (качество знаний менее или равно 50%):

Группы участников	Кол-во участников	2	3	4	5	Качество знаний %
Вся выборка	140752	9,19	50,62	33,25	6,94	40,19
Саратовская обл.	2275	4,62	46,24	41,89	7,25	49,14
Энгельсский муниципальный район	270	2,59	51,85	40,37	5,19	45,56
МОУ «СОШ п. Коминтерн»	14	21,43	64,29	14,29	0	14,29
МОУ «СОШ №32»	47	0	74,47	21,28	4,26	25,54
МОУ «СОШ №33»	46	6,52	60,87	30,43	2,17	32,6
МОУ «СОШ №3»	25	0	64	36	0	36

4.9.

Предмет: География

Максимальный первичный балл: 35

Дата: 19.09.2022

Статистика по отметкам

Группы участников	Кол-во ОО	Кол-во участников	2	3	4	5
Вся выборка	19103	392345	12,27	53,58	28,31	5,84
Саратовская обл.	364	6299	7,92	52,74	32,08	7,26
Энгельсский муниципальный район	32	767	9,78	57,37	26,6	6,26

Качество знаний по географии 32,86 % (767 уч.), что на 6,48 % ниже результатов по области (39,34 % из 6299 уч.).

Соответствие отметок за выполненную работу и отметок по журналу

Группы участников	Кол-во участников	%
Энгельсский муниципальный район		
Понизили (Отметка < Отметка по журналу) %	362	47,2
Подтвердили (Отметка = Отметке по журналу) %	388	50,59
Повысили (Отметка > Отметка по журналу) %	17	2,22
Всего	767	100

*В таблице приведены данные только по тем участникам, для которых введены отметки

"Отм." - отметка за выполненную работу

"Отм.по журналу" - отметка участника за предыдущую четверть/триместр

Образовательные организации с низкими результатами (качество знаний менее или равно 50%):

<i>Группы участников</i>	<i>Кол-во участников</i>	<i>2</i>	<i>3</i>	<i>4</i>	<i>5</i>	<i>Качество знаний %</i>
Вся выборка	392345	12,27	53,58	28,31	5,84	34,15
Саратовская обл.	6299	7,92	52,74	32,08	7,26	39,34
Энгельсский муниципальный район	767	9,78	57,37	26,6	6,26	32,86
МАОУ «Образовательный центр №4»	14	21,43	78,57	0	0	0
МОУ «СОШ с. Заветное»	13	15,38	46,15	38,46	0	38,46
МОУ «СОШ с. Березовка»	12	25	50	25	0	25
МОУ «СОШ №32»	61	0	81,97	13,11	4,92	18,03
МОУ «СОШ №31»	22	0	77,27	9,09	13,64	22,73
МОУ «СОШ №30 им. П.М. Коваленко»	38	13,16	50	34,21	2,63	36,84
МОУ «СОШ №12 им. В.Ф. Суханова»	25	12	40	24	24	48
МОУ «СОШ №9»	36	19,44	52,78	16,67	11,11	27,78
МОУ «СОШ №4 им. С.П. Королева»	51	56,86	41,18	1,96	0	1,96
МОУ «СОШ №1»	49	8,16	69,39	22,45	0	22,45
МОУ «СОШ №19 им. И.П. Кузнецова»	25	8	72	16	4	20
МОУ «СОШ №18 им. А.А. Мыльникова»	32	12,5	59,38	18,75	9,38	28,13
МОУ «СОШ № 21 им. И.М. Каплунова»	23	4,35	73,91	21,74	0	21,74
МОУ "СОШ п. Пробуждение им. Л.А. Кассиля"	17	0	64,71	29,41	5,88	35,29
МОУ «СОШ «Патриот» с кадетскими классами им. Ю.М. Дейнеко»	42	9,52	73,81	16,67	0	16,67
МОУ «СОШ п. Новопушкинское»	15	13,33	46,67	26,67	13,33	40
МОУ «СОШ с. Генеральское им. Р.Е. Ароновой»	12	0	58,33	33,33	8,33	41,66
МОУ «СОШ №3»	21	14,29	76,19	9,52	0	9,52
МАОУ «Образовательный центр №1»	4	0	50	50	0	50
МОУ «СОШ №26»	27	3,7	51,85	33,33	11,11	44,44
МОУ «ООШ п. Анисовский»	11	0	90,91	9,09	0	9,09
МОУ «ООШ п. Лоцинный»	4	0	50	50	0	50
МОУ «СОШ №42»	15	0	80	0	20	20
МАОУ «Образовательный цент им. М.М. Расковой»	37	0	51,35	45,95	2,7	48,65

V

в 9 классах (по программам 8 класса):

5.1.

Предмет: Русский язык

Максимальный первичный балл: 51

Дата :19.09.2022

Статистика по отметкам

Группы участников	Кол-во ОО	Кол-во участников	2	3	4	5
Вся выборка	29922	1013108	18,75	37,5	36,54	7,21
Саратовская обл.	570	15991	14,19	41,58	36,76	7,47
Энгельский муниципальный район	51	2298	18,36	39,38	35,07	7,18

Качество знаний по русскому языку 42,25 % (2298 уч.), что на 1,98 % ниже результатов по области (44,23 % из 15991 уч.).

Соответствие отметок за выполненную работу и отметок по журналу

Группы участников	Кол-во участников	%
Энгельский муниципальный район		
Понизили (Отметка < Отметка по журналу) %	800	34,83
Подтвердили (Отметка = Отметке по журналу) %	1322	57,55
Повысили (Отметка > Отметка по журналу) %	175	7,62
Всего	2298	100

*В таблице приведены данные только по тем участникам, для которых введены отметки

"Отм." - отметка за выполненную работу

"Отм.по журналу" - отметка участника за предыдущую четверть/триместр

Образовательные организации с низкими результатами (качество знаний менее или равно 50%):

Группы участников	Кол-во участников	2	3	4	5	Качество знаний %
Вся выборка	1013108	18,75	37,5	36,54	7,21	43,75
Саратовская обл.	15991	14,19	41,58	36,76	7,47	44,23
Энгельский муниципальный район	2298	18,36	39,38	35,07	7,18	42,25
МОУ «СОШ п. Придорожный»	8	37,5	25	37,5	0	37,5
МАОУ «Образовательный центр № 3»	11	9,09	63,64	27,27	0	27,27
МОУ «СОШ с. Зеленый Дол»	15	13,33	60	26,67	0	26,67
МОУ «СОШ с. Заветное»	15	6,67	66,67	26,67	0	26,67
МАОУ «Образовательный центр № 2»	11	36,36	36,36	18,18	9,09	27,27
МОУ «СОШ п. Бурный»	7	28,57	57,14	0	14,29	14,29
МОУ «СОШ № 30 им. П.М. Коваленко»	115	13,04	48,7	31,3	6,96	38,26
МОУ «СОШ № 24 им. В.И. Пономаренко»	48	14,58	50	31,25	4,17	35,42
МОУ «СОШ № 12 им. В.Ф. Суханова»	78	16,67	48,72	29,49	5,13	34,62
МОУ «СОШ № 9»	98	19,39	41,84	31,63	7,14	38,77
МОУ «СОШ № 5»	64	12,5	39,06	34,38	14,06	48,44
МОУ «СОШ № 4 им. С.П. Королева»	107	45,79	21,5	28,04	4,67	32,71
МОУ «СОШ № 1»	169	21,3	43,79	29,59	5,33	34,92
МОУ «СОШ № 19»	54	20,37	38,89	40,74	0	40,74

МОУ «СОШ № 16»	44	0	52,27	40,91	6,82	47,73
МОУ «СОШ № 18 им А.А. Мыльников»	82	30,49	31,71	37,8	0	37,8
МОУ «СОШ № 21 им. И.М. Каплунова»	89	16,85	56,18	24,72	2,25	26,97
МОУ «СОШ с.Терновка»	16	25	37,5	18,75	18,75	37,5
МОУ «СОШ с.Узморье им. Ю.А. Гагарина»	13	0	76,92	23,08	0	23,08
МОУ «СОШ п. Пробуждение им. Л.А. Кассиля»	41	9,76	56,1	29,27	4,88	34,15
МОУ «СОШ п. Новопушкинское»	35	0	51,43	34,29	14,29	48,58
МОУ «СОШ с. Шумейка им. М.П. Дергилёва»	19	31,58	21,05	47,37	0	47,37
МОУ «ООШ с. Ленинское»	11	36,36	63,64	0	0	0
МОУ «СОШ № 3»	38	15,79	44,74	28,95	10,53	39,48
МАОУ «Образовательный центр № 1»	27	18,52	55,56	25,93	0	25,93
МОУ «ООШ № 10»	37	67,57	16,22	16,22	0	16,22
МОУ «СОШ им. Ю.А. Гагарина»	81	14,81	43,21	28,4	13,58	41,98
МОУ «СОШ № 2»	27	7,41	55,56	25,93	11,11	37,04
МОУ «СОШ № 26»	35	22,86	34,29	42,86	0	42,86
МОУ «ООШ с. Квасниковка»	6	16,67	66,67	0	16,67	16,67
МОУ «ООШ п. Анисовский»	8	12,5	87,5	0	0	0
МОУ «ООШ п. Лощинный»	8	0	75	12,5	12,5	25
МОУ «СОШ №42»	29	3,45	58,62	34,48	3,45	37,93
МОУ «ООШ п. Взлётный»	5	0	60	40	0	40
МАОУ «СОШ № 7»	26	61,54	30,77	7,69	0	7,69
МАОУ «Образовательный центр им. М.М. Расковой»	148	15,54	39,19	37,84	7,43	45,27

Образовательные организации с высокими результатами:

<i>Группы участников</i>	<i>Кол-во участников</i>	<i>2</i>	<i>3</i>	<i>4</i>	<i>5</i>	<i>Качество знаний %</i>
<i>Вся выборка</i>	1013108	18,75	37,5	36,54	7,21	43,75
<i>Саратовская обл.</i>	15991	14,19	41,58	36,76	7,47	44,23
<i>Энгельсский муниципальный район</i>	2298	18,36	39,38	35,07	7,18	42,25
МАОУ «ООШ с. Степное»	7	0	14,29	85,71	0	85,71

5.2.

Предмет: Математика

Максимальный первичный балл: 25

Дата:19.09.2022

Статистика по отметкам

Группы участников	Кол-во ОО	Кол-во участников	2	3	4	5
Вся выборка	30674	1031369	11,97	58,58	26,53	2,92
Саратовская обл.	587	16366	10,59	59,61	27,41	2,39
Энгельсский муниципальный район	51	2300	15,17	58,96	23,65	2,22

Качество знаний по математике 25,87 % (2300уч.), что на 3,93 % ниже результатов по области (29,8% из 16366 уч.).

Соответствие отметок за выполненную работу и отметок по журналу

Группы участников	Кол-во участников	%
Энгельсский муниципальный район		
Понизили (Отметка < Отметка по журналу) %	891	38,76
Подтвердили (Отметка = Отметке по журналу) %	1340	58,29
Повысили (Отметка > Отметка по журналу) %	68	2,96
Всего	2300	100

*В таблице приведены данные только по тем участникам, для которых введены отметки

"Отм." - отметка за выполненную работу

"Отм.по журналу" - отметка участника за предыдущую четверть/триместр

Образовательные организации с низкими результатами (качество знаний менее или равно 50%):

Группы участников	Кол-во участников	2	3	4	5	Качество знаний %
Вся выборка	1031369	11,97	58,58	26,53	2,92	29,45
Саратовская обл.	16366	10,59	59,61	27,41	2,39	29,8
Энгельсский муниципальный район	2300	15,17	58,96	23,65	2,22	25,87
МОУ «СОШ п. Придорожный»	8	0	75	25	0	25
МОУ «СОШ п. имени К. Маркса	26	11,54	53,85	34,62	0	34,62
МАОУ «Образовательный центр № 3»	12	8,33	66,67	25	0	25
МОУ «СОШ п. Коминтерн»	19	21,05	42,11	36,84	0	36,84
МАОУ «Образовательный центр № 4»	29	10,34	68,97	20,69	0	20,69
МОУ «СОШ с. Зеленый Дол»	15	26,67	53,33	20	0	20
МОУ «СОШ с. Заветное»	18	5,56	94,44	0	0	0
МАОУ «Образовательный центр № 2»	13	0	84,62	7,69	7,69	15,38
МОУ «СОШ п. Бурный»	6	0	66,67	33,33	0	33,33
МОУ «СОШ с. Березовка»	14	7,14	57,14	35,71	0	35,71
МОУ «СОШ №32»	140	10	67,14	22,14	0,71	22,85
МОУ «СОШ №31»	39	0	79,49	17,95	2,56	20,51
МОУ «СОШ № 30 им. П.М. Коваленко»	106	21,7	47,17	31,13	0	31,13
МОУ «СОШ № 24 им. В.И. Пономаренко»	48	8,33	58,33	33,33	0	33,33
МОУ «СОШ №20»	36	2,78	55,56	36,11	5,56	41,67

МОУ «СОШ № 12 им. В.Ф. Суханова»	71	28,17	42,25	29,58	0	29,58
МОУ «СОШ № 9»	96	17,71	60,42	18,75	3,13	21,88
МОУ «СОШ № 4 им. С.П. Королева»	101	21,78	57,43	15,84	4,95	20,79
МОУ «СОШ № 1»	173	41,04	48,55	10,4	0	10,4
МОУ «СОШ № 19»	60	15	73,33	11,67	0	11,67
МОУ «СОШ № 16»	47	4,26	57,45	36,17	2,13	38,3
МОУ «СОШ № 18 им А.А. Мыльникова»	91	27,47	67,03	5,49	0	5,49
МОУ «СОШ №33»	186	18,82	48,39	25,81	6,99	32,8
МОУ «СОШ № 21 им. И.М. Каплунова»	91	5,49	62,64	28,57	3,3	31,87
МОУ «СОШ с.Терновка»	13	15,38	46,15	30,77	7,69	38,46
МОУ «СОШ с.Узморье им. Ю.А. Гагарина»	14	7,14	78,57	14,29	0	14,29
МОУ «СОШ п. Пробуждение им. Л.А. Касиля»	41	12,2	82,93	4,88	0	4,88
МОУ «СОШ «Патриот» с кадетскими классами им. Ю.М. Дейнеко»	71	7,04	78,87	14,08	0	14,08
МОУ «СОШ п. Новопушкинское»	33	12,12	51,52	33,33	3,03	36,36
МОУ «СОШ с. Генеральское им. Р.Е. Ароновой»	11	9,09	63,64	27,27	0	27,27
МОУ «СОШ с. Шумейка им. М.П. Дергилёва»	15	26,67	46,67	20	6,67	26,67
МОУ «ООШ с. Ленинское»	11	27,27	54,55	18,18	0	18,18
МОУ «СОШ № 3»	44	18,18	54,55	22,73	4,55	27,28
МАОУ «СОШ № 29»	46	4,35	65,22	28,26	2,17	30,43
МАОУ «Образовательный центр № 1»	27	7,41	55,56	37,04	0	37,04
МОУ «ООШ п. Прибрежный»	3	0	66,67	33,33	0	33,33
МАОУ «ООШ с. Степное»	7	0	71,43	28,57	0	28,57
МОУ «ООШ № 10»	37	37,84	35,14	27,03	0	27,03
МОУ «СОШ им. Ю.А. Гагарина»	74	14,86	70,27	12,16	2,7	14,86
МОУ «СОШ № 2»	29	6,9	62,07	24,14	6,9	31,04
МОУ «СОШ № 26»	39	7,69	92,31	0	0	0
МОУ «ООШ с. Квасниковка»	6	16,67	66,67	16,67	0	16,67
МОУ «ООШ п. Анисовский»	6	0	100	0	0	0
МОУ «ООШ п. Лощинный»	8	0	75	25	0	25
МОУ «СОШ №42»	29	0	65,52	34,48	0	34,48
МАОУ «СОШ № 7»	28	3,57	96,43	0	0	0
МАОУ «Образовательный центр им. М.М. Расковой»	148	3,38	53,38	37,84	5,41	43,25

5.3.

Предмет: Физика**Максимальный первичный балл: 18****Дата: 19.09.2022****Статистика по отметкам**

Группы участников	Кол-во ОО	Кол-во участников	2	3	4	5
Вся выборка	18714	366872	11,06	46,97	32,6	9,37
Саратовская обл.	349	5498	7,57	49,64	34,58	8,22
Энгельсский муниципальный район	33	764	9,16	48,82	35,21	6,81

Качество знаний по физике 42,02 % (764 уч.), что на 0,8 % ниже результатов по области (42,8% из 5498 уч.).

Соответствие отметок за выполненную работу и отметок по журналу

Группы участников	Кол-во участников	%
Энгельсский муниципальный район		
Понизили (Отметка < Отметка по журналу) %	231	30,24
Подтвердили (Отметка = Отметке по журналу) %	479	62,7
Повысили (Отметка > Отметка по журналу) %	54	7,07
Всего	764	100

*В таблице приведены данные только по тем участникам, для которых введены отметки

"Отм." - отметка за выполненную работу

"Отм. по журналу" - отметка участника за предыдущую четверть/триместр

Образовательные организации с низкими результатами (качество знаний менее или равно 50%):

Группы участников	Кол-во участников	2	3	4	5	Качество знаний %
Вся выборка	366872	11,06	46,97	32,6	9,37	41,97
Саратовская обл.	5498	7,57	49,64	34,58	8,22	42,8
Энгельсский муниципальный район	764	9,16	48,82	35,21	6,81	42,02
МОУ «СОШ п. имени К. Маркса»	11	0	54,55	36,36	9,09	45,45
МАОУ «Образовательный центр № 3»	13	7,69	53,85	30,77	7,69	38,46
МОУ «СОШ п. Коминтерн»	8	12,5	75	12,5	0	12,5
МАОУ «Образовательный центр № 4»	18	22,22	44,44	27,78	5,56	33,34
МОУ «СОШ с. Зеленый Дол»	14	0	64,29	35,71	0	35,71
МОУ «СОШ с. Заветное»	3	33,33	33,33	33,33	0	33,33
МАОУ «Образовательный центр № 2»	5	20	60	20	0	20
МОУ «СОШ №32»	40	12,5	77,5	10	0	10
МОУ «СОШ № 30 им. П.М. Коваленко»	41	9,76	68,29	17,07	4,88	21,95
МОУ «СОШ №20»	18	0	55,56	38,89	5,56	44,45
МОУ «СОШ № 12 им. В.Ф. Суханова»	14	7,14	50	35,71	7,14	42,85
МОУ «СОШ № 9»	36	2,78	55,56	30,56	11,11	41,67
МОУ «СОШ № 5»	20	0	45	50	5	55
МОУ «СОШ № 4 им. С.П. Королева»	17	5,88	88,24	5,88	0	5,88
МОУ «СОШ № 1»	65	44,62	35,38	18,46	1,54	20
МОУ «СОШ № 16»	25	4	60	36	0	36

МОУ «СОШ п. Пробуждение им. Л.А. Кассиля»	18	0	50	50	0	50
МОУ «СОШ «Патриот» с кадетскими классами им. Ю.М. Дейнеко»	23	0	69,57	26,09	4,35	30,44
МОУ «СОШ № 3»	18	22,22	50	27,78	0	27,78
МАОУ «СОШ № 29»	10	10	80	10	0	10
МАОУ «Образовательный центр № 1»	13	15,38	53,85	23,08	7,69	30,77
МОУ «СОШ им. Ю.А. Гагарина»	38	2,63	55,26	28,95	13,16	42,11
МОУ «ООШ с. Квасниковка»	8	25	62,5	12,5	0	12,5
МОУ «ООШ п. Лоцинный»	8	0	75	25	0	25
МАОУ «Образовательный центр им. М.М. Расковой»	48	8,33	54,17	37,5	0	37,5

Образовательные организации с высокими результатами

Группы участников	Кол-во участников	2	3	4	5	Качество знаний %
МОУ «СОШ № 19»	20	5	10	85	0	85

5.4.

Предмет: Химия

Максимальный первичный балл: 36

Дата: 19.09.2022

Статистика по отметкам

Группы участников	Кол-во ОО	Кол-во участников	2	3	4	5
Вся выборка	18720	368659	6,11	36,35	39,88	17,66
Саратовская обл.	331	5327	5,39	40,17	38,45	15,99
Энгельский муниципальный район	38	757	10,04	41,88	36,99	11,1

Качество знаний по химии 48,09 % (757 уч.), что на 0,8 % ниже результатов по области (54,44% из 5327 уч.).

Соответствие отметок за выполненную работу и отметок по журналу

Группы участников	Кол-во участников	%
Энгельский муниципальный район		
Понизили (Отметка < Отметка по журналу) %	233	30,82
Подтвердили (Отметка = Отметке по журналу) %	446	58,99
Повысили (Отметка > Отметка по журналу) %	77	10,19
Всего	757	100

*В таблице приведены данные только по тем участникам, для которых введены отметки

"Отм." - отметка за выполненную работу

"Отм. по журналу" - отметка участника за предыдущую четверть/триместр

Образовательные организации с низкими результатами (качество знаний менее или равно 50%):

Группы участников	Кол-во участников	2	3	4	5	Качество знаний %
Вся выборка	368659	6,11	36,35	39,88	17,66	57,54

<i>Саратовская обл.</i>	5327	5,39	40,17	38,45	15,99	54,44
<i>Энгельсский муниципальный район</i>	757	10,04	41,88	36,99	11,1	48,09
МОУ «СОШ п. Придорожный»	9	0	55,56	33,33	11,11	44,44
МОУ «СОШ п. Коминтерн»	12	16,67	50	25	8,33	33,33
МОУ «СОШ с. Заветное»	10	20	30	40	10	50
МАОУ «Образовательный центр № 2»	2	0	100	0	0	0
МОУ «СОШ п. Бурный»	5	40	60	0	0	0
МОУ «СОШ с. Березовка»	12	16,67	75	8,33	0	8,33
МОУ «СОШ №32»	45	6,67	48,89	37,78	6,67	44,45
МОУ «СОШ № 30 им. П.М. Коваленко»	45	26,67	55,56	17,78	0	17,78
МОУ «СОШ № 9»	42	9,52	40,48	50	0	50
МОУ «СОШ № 4 им. С.П. Королева»	43	11,63	60,47	23,26	4,65	27,91
МОУ «СОШ № 1»	54	11,11	44,44	37,04	7,41	44,45
МОУ «СОШ № 19»	19	10,53	89,47	0	0	0
МОУ «СОШ № 18 им А.А. Мыльникова»	22	9,09	68,18	22,73	0	22,73
МОУ «СОШ «Патриот» с кадетскими классами им. Ю.М. Дейнеко»	25	36	24	28	12	40
МОУ «СОШ с. Шумейка им. М.П. Дергилёва»	16	25	31,25	43,75	0	43,75
МАОУ «Образовательный центр № 1»	10	0	60	30	10	40
МОУ «ООШ № 10»	15	0	100	0	0	0
МОУ «СОШ им. Ю.А. Гагарина»	17	0	64,71	23,53	11,76	35,29
МОУ «СОШ № 26»	21	4,76	52,38	33,33	9,52	42,85
МОУ «ООШ п. Анисовский»	8	0	87,5	12,5	0	12,5
МОУ «СОШ №42»	15	0	53,33	46,67	0	46,67
МАОУ «СОШ № 7»	28	25	64,29	7,14	3,57	10,71

Образовательные организации с высокими результатами:

<i>Группы участников</i>	<i>Кол-во участников</i>	<i>2</i>	<i>3</i>	<i>4</i>	<i>5</i>	<i>Качество знаний %</i>
МАОУ «Образовательный центр № 3»	1	0	0	100	0	100
МАОУ «Образовательный центр № 4»	3	0	0	100	0	100
МОУ «СОШ № 5»	24	0	8,33	58,33	33,33	91,66
МОУ «СОШ №33»	44	0	2,27	52,27	45,45	97,72
МОУ «СОШ № 21 им. И.М. Каплунова»	20	5	15	60	20	80
МОУ «ООШ п. Взлётный»	3	0	0	100	0	100

5.5.

Предмет: История

Максимальный первичный балл: 17

Дата: 19.09.2022

Статистика по отметкам

Группы участников	Кол-во ОО	Кол-во участников	2	3	4	5
Вся выборка	19585	388657	7,04	44,62	37,24	11,09
Саратовская обл.	362	5682	4,65	47,76	38,21	9,38
Энгельсский муниципальный район	32	701	5,14	52,5	34,09	8,27

Качество знаний по истории 42,36 % (701 уч.), что на 5,23 % ниже результатов по области (47,59 % из 5682 уч.).

Соответствие отметок за выполненную работу и отметок по журналу

Группы участников	Кол-во участников	%
Энгельсский муниципальный район		
Понизили (Отметка < Отметка по журналу) %	231	32,95
Подтвердили (Отметка = Отметке по журналу) %	411	58,63
Повысили (Отметка > Отметка по журналу) %	59	8,42
Всего	701	100

*В таблице приведены данные только по тем участникам, для которых введены отметки

"Отм." - отметка за выполненную работу

"Отм.по журналу" - отметка участника за предыдущую четверть/триместр

Образовательные организации с низкими результатами (качество знаний менее или равно 50%):

Группы участников	Кол-во участников	2	3	4	5	Качество знаний %
Вся выборка	388657	7,04	44,62	37,24	11,09	48,33
Саратовская обл.	5682	4,65	47,76	38,21	9,38	47,59
Энгельсский муниципальный район	701	5,14	52,5	34,09	8,27	42,36
МАОУ «Образовательный центр № 3»	10	0	80	10	10	20
МОУ «СОШ п. Коминтерн»	12	0	66,67	33,33	0	33,33
МАОУ «Образовательный центр № 4»	14	28,57	42,86	28,57	0	28,57
МОУ «СОШ с. Зеленый Дол»	14	7,14	42,86	50	0	50
МАОУ «Образовательный центр № 2»	2	0	50	50	0	50
МОУ «СОШ с. Березовка»	12	8,33	66,67	25	0	25
МОУ «СОШ №32»	33	9,09	48,48	30,3	12,12	42,42
МОУ «СОШ №31»	18	0	66,67	33,33	0	33,33
МОУ «СОШ № 12 им. В.Ф. Суханова»	36	11,11	63,89	25	0	25
МОУ «СОШ № 9»	24	0	66,67	33,33	0	33,33
МОУ «СОШ № 5»	18	0	61,11	38,89	0	38,89
МОУ «СОШ № 4 им. С.П. Королева»	19	10,53	42,11	47,37	0	47,37
МОУ «СОШ № 18 им А.А. Мыльникова»	43	9,3	46,51	44,19	0	44,19
МОУ «СОШ № 21 им. И.М. Каплунова»	30	0	80	10	10	20
МОУ «СОШ п. Пробуждение им. Л.А. Кассиля»	18	0	55,56	38,89	5,56	44,45
МОУ «ООШ № 10»	19	15,79	84,21	0	0	0

МОУ «СОШ им. Ю.А. Гагарина»	37	10,81	70,27	18,92	0	18,92
МОУ «СОШ № 26»	21	4,76	61,9	28,57	4,76	33,33
МОУ «ООШ с. Квасниковка»	4	0	50	50	0	50
МОУ «ООШ п. Анисовский»	9	33,33	66,67	0	0	0
МОУ «ООШ п. Лоцинный»	8	0	62,5	37,5	0	37,5
МОУ «СОШ №42»	10	0	90	10	0	10
МАОУ «СОШ № 7»	27	0	59,26	40,74	0	40,74

Образовательные организации с высокими результатами:

<i>Группы участников</i>	<i>Кол-во участников</i>	2	3	4	5	<i>Качество знаний %</i>
МОУ «СОШ №20»	26	0	19,23	50	30,77	80,77

5.6.

Предмет: Общество

Максимальный первичный балл: 22

Дата: 19.09.2022

Статистика по отметкам

Группы участников	Кол-во ОО	Кол-во участников	2	3	4	5
Вся выборка	19939	394732	10,73	48,41	32,25	8,62
Саратовская обл.	370	6058	7,06	48,72	34,21	10,01
Энгельский муниципальный район	33	735	9,8	50,2	32,24	7,76

Качество знаний по истории 40 % (735 уч.), что на 4,22 % ниже результатов по области (44,22 % из 6058 уч.).

Соответствие отметок за выполненную работу и отметок по журналу

Группы участников	Кол-во участников	%
Энгельский муниципальный район		
Понизили (Отметка < Отметка по журналу) %	304	41,42
Подтвердили (Отметка = Отметке по журналу) %	404	55,04
Повысили (Отметка > Отметка по журналу) %	26	3,54
Всего	735	100

*В таблице приведены данные только по тем участникам, для которых введены отметки

"Отм." - отметка за выполненную работу

"Отм.по журналу" - отметка участника за предыдущую четверть/триместр

Образовательные организации с низкими результатами (качество знаний менее или равно 50%):

<i>Группы участников</i>	<i>Кол-во участников</i>	2	3	4	5	<i>Качество знаний %</i>
Вся выборка	394732	10,73	48,41	32,25	8,62	40,87
Саратовская обл.	6058	7,06	48,72	34,21	10,01	44,22
Энгельский муниципальный район	735	9,8	50,2	32,24	7,76	40
МАОУ «Образовательный центр № 3»	1	0	100	0	0	0

МАОУ «Образовательный центр № 4»	5	0	100	0	0	0
МОУ «СОШ с. Заветное»	6	16,67	50	33,33	0	33,33
МАОУ «Образовательный центр № 2»	5	20	80	0	0	0
МОУ «СОШ №32»	48	4,17	68,75	22,92	4,17	27,09
МОУ «СОШ № 30 им. П.М. Коваленко»	47	21,28	53,19	23,4	2,13	25,53
МОУ «СОШ № 24 им. В.И. Пономаренко»	23	0	52,17	39,13	8,7	47,83
МОУ «СОШ № 12 им. В.Ф. Суханова»	18	27,78	27,78	44,44	0	44,44
МОУ «СОШ № 4 им. С.П. Королева»	45	22,22	60	11,11	6,67	17,78
МОУ «СОШ № 1»	49	12,24	57,14	28,57	2,04	30,61
МОУ «СОШ № 19»	16	12,5	75	12,5	0	12,5
МОУ «СОШ № 18 им А.А. Мыльникова»	16	18,75	31,25	31,25	18,75	50
МОУ «СОШ №33»	67	4,48	46,27	43,28	5,97	49,25
МОУ «СОШ № 21 им. И.М. Каплунова»	17	23,53	47,06	29,41	0	29,41
МОУ «СОШ с.Узморье им. Ю.А. Гагарина»	15	6,67	73,33	20	0	20
МОУ «СОШ п. Пробуждение им. Л.А. Кассиля»	22	13,64	40,91	40,91	4,55	45,46
МОУ «СОШ п. Новопушкинское»	16	6,25	50	31,25	12,5	43,75
МОУ «ООШ с. Ленинское»	10	0	70	30	0	30
МОУ «СОШ № 3»	18	11,11	66,67	16,67	5,56	22,23
МАОУ «СОШ № 29»	28	7,14	57,14	28,57	7,14	35,71
МАОУ «Образовательный центр № 1»	14	0	57,14	35,71	7,14	42,85
МОУ «СОШ им. Ю.А. Гагарина»	21	14,29	57,14	28,57	0	28,57
МОУ «СОШ № 2»	25	8	52	32	8	40
МОУ «ООШ п. Взлётный»	3	33,33	33,33	33,33	0	33,33
МАОУ «Образовательный центр им. М.М. Расковой»	42	16,67	59,52	21,43	2,38	23,81

Образовательные организации с высокими результатами:

<i>Группы участников</i>	<i>Кол-во участников</i>	<i>2</i>	<i>3</i>	<i>4</i>	<i>5</i>	<i>Качество знаний %</i>
МОУ «СОШ п. имени К. Маркса»	12	0	16,67	75	8,33	83,33
МОУ «СОШ № 5»	24	0	12,5	33,33	54,17	87,5

5.7.

Предмет: Математика (углубленная)

Максимальный первичный балл: 22

Дата: 19.09.2022

Статистика по отметкам

Группы участников	Кол-во ОО	Кол-во участников	2	3	4	5
Вся выборка	261	9236	3,09	45,38	40,26	11,27
Саратовская обл.	3	123	2,44	64,23	29,27	4,07
Энгельсский муниципальный район	1	20	5	45	30	20

Качество знаний по математике (углубленной) 50 % (20 уч.), что на 16,66 % выше результатов по области (33,34 % из 123 уч.).

Соответствие отметок за выполненную работу и отметок по журналу

Группы участников	Кол-во участников	%
Энгельсский муниципальный район		
Понизили (Отметка < Отметка по журналу) %	9	45
Подтвердили (Отметка = Отметке по журналу) %	9	45
Повысили (Отметка > Отметка по журналу) %	2	10
Всего	20	100

*В таблице приведены данные только по тем участникам, для которых введены отметки

"Отм." - отметка за выполненную работу

"Отм.по журналу" - отметка участника за предыдущую четверть/триместр

Образовательные организации с низкими результатами (качество знаний менее или равно 50%):

Группы участников	Кол-во участнико в	2	3	4	5	Качеств о знаний %
Вся выборка	9236	3,09	45,38	40,26	11,27	51,53
Саратовская обл.	123	2,44	64,23	29,27	4,07	33,34
Энгельсский муниципальный район	20	5	45	30	20	50
МОУ «СОШ №32»	20	5	45	30	20	50

5.7.

Предмет: Биология

Максимальный первичный балл: 29

Дата: 19.09.2022

Статистика по отметкам

Группы участников	Кол-во ОО	Кол-во участников	2	3	4	5
Вся выборка	7460	135686	8,23	48,1	35,37	8,29
Саратовская обл.	95	1488	4,84	53,56	33,53	8,06
Энгельсский муниципальный район	9	215	2,79	56,28	31,16	9,77

Качество знаний по биологии 40,93 % (215 уч.), что на 0,66 % ниже результатов по области (41,59 % из 1488 уч.).

Соответствие отметок за выполненную работу и отметок по журналу

Группы участников	Кол-во участников	%
Энгельсский муниципальный район		
Понизили (Отметка < Отметка по журналу) %	71	33,02
Подтвердили (Отметка = Отметке по журналу) %	130	60,47
Повысили (Отметка > Отметка по журналу) %	14	6,51
Всего	215	100

*В таблице приведены данные только по тем участникам, для которых введены отметки

"Отм." - отметка за выполненную работу

"Отм.по журналу" - отметка участника за предыдущую четверть/триместр

Образовательные организации с низкими результатами (качество знаний менее или равно 50%):

Группы участников	Кол-во участников	2	3	4	5	Качество знаний %
Вся выборка	135686	8,23	48,1	35,3 7	8,29	43,66
Саратовская обл.	1488	4,84	53,56	33,5 3	8,06	41,59
Энгельский муниципальный район	215	2,79	56,28	31,1 6	9,77	40,93
МОУ «СОШ №33»	54	5,56	74,07	16,6 7	3,7	20,37
МОУ «СОШ № 21 им. И.М. Каплунова»	17	11,76	82,35	5,88	0	5,88
МОУ «СОШ с. Генеральское им. Р.Е. Ароновой»	9	0	77,78	22,2 2	0	22,22
МОУ «ООШ с. Ленинское»	11	0	81,82	9,09	9,09	18,18
МОУ «СОШ №3»	25	4	68	28	0	28
МАОУ «Образовательный центр №1»	10	0	50	40	10	50

5.8.

Предмет: Биология (профильная)

Максимальный первичный балл: 29

Дата: 19.09.2022

Статистика по отметкам

Группы участников	Кол-во ОО	Кол-во участников	2	3	4	5
Вся выборка	12341	249509	6,77	52,0 9	34,4 9	6,64
Саратовская обл.	245	4223	4,64	51,0 1	36,9 9	7,36
Энгельский муниципальный район	22	511	4,11	58,7 1	31,5 1	5,68

Качество знаний по биологии (профильная) 37,19 % (511 уч.), что на 7,16 % ниже результатов по области (44,35 % из 4223 уч.).

Соответствие отметок за выполненную работу и отметок по журналу

Группы участников	Кол-во участников	%
Энгельский муниципальный район		
Понизили (Отметка < Отметке по журналу) %	186	36,4
Подтвердили (Отметка = Отметке по журналу) %	299	58,51
Повысили (Отметка > Отметке по журналу) %	26	5,09
Всего	511	100

*В таблице приведены данные только по тем участникам, для которых введены отметки

"Отм." - отметка за выполненную работу

"Отм.по журналу" - отметка участника за предыдущую четверть/триместр

Образовательные организации с низкими результатами (качество знаний менее или равно 50%):

<i>Группы участников</i>	<i>Кол-во участников</i>	<i>2</i>	<i>3</i>	<i>4</i>	<i>5</i>	<i>Качество знаний %</i>
<i>Вся выборка</i>	249509	6,77	52,09	34,49	6,64	41,13
<i>Саратовская обл.</i>	4223	4,64	51,01	36,99	7,36	44,35
<i>Энгельский муниципальный район</i>	511	4,11	58,71	31,51	5,68	37,19
МОУ «СОШ №4 им. С.П. Королева»	16	25	68,75	6,25	0	6,25
МОУ «СОШ №31»	19	0	89,47	10,53	0	10,53
МОУ «СОШ №24 им. В.И. Пономаренко»	20	5	70	25	0	25
МОУ «СОШ №12 им. В.Ф. Суханова»	18	11,11	55,56	33,33	0	33,33
МОУ «СОШ №9»	30	10	73,33	16,67	0	16,67
МОУ «СОШ №9»	14	0	57,14	42,86	0	42,86
МОУ «СОШ №4 им. С.П. Королева»	39	7,69	46,15	38,46	7,69	46,15
МОУ «СОШ №1»	43	0	74,42	18,6	6,98	25,58
МОУ «СОШ №19 им. И.П. Кузнецова»	16	0	100	0	0	0
МОУ «СОШ №18 им. А.А. Мыльникова»	40	2,5	72,5	25	0	25
МОУ «СОШ «Патриот» с кадетскими классами им. Ю.М. Дейнеко»	23	8,7	78,26	13,04	0	13,04
МОУ «СОШ п. Новопушкинское»	14	14,29	50	14,29	21,43	35,72
МОУ «ООШ №10»	19	0	100	0	0	0
МОУ «СОШ №2»	27	0	66,67	22,22	11,11	33,33
МОУ «СОШ №26»	22	0	54,55	45,45	0	45,45

5.9.

Предмет: География

Максимальный первичный балл: 33

Дата: 19.09.2022

Статистика по отметкам

Группы участников	Кол-во ОО	Кол-во участников	2	3	4	5
Вся выборка	19702	387823	10,09	50,95	32,55	6,41
Саратовская обл.	390	6113	6,64	51,2	35,42	6,74
Энгельский муниципальный район	37	836	9,45	50,6	33,73	6,22

Качество знаний по географии 39,95 % (836 уч.), что на 2,08 % ниже результатов по области (42,16 % из 6113 уч.).

Соответствие отметок за выполненную работу и отметок по журналу

Группы участников	Кол-во участников	%
Энгельсский муниципальный район		
Понизили (Отметка < Отметка по журналу) %	356	42,58
Подтвердили (Отметка = Отметке по журналу) %	461	55,14
Повысили (Отметка > Отметка по журналу) %	19	2,27
Всего	836	100

*В таблице приведены данные только по тем участникам, для которых введены отметки

"Отм." - отметка за выполненную работу

"Отм.по журналу" - отметка участника за предыдущую четверть/триместр

Образовательные организации с низкими результатами (качество знаний менее или равно 50%):

Группы участников	Кол-во участников	2	3	4	5	Качество знаний %
Вся выборка	387823	10,09	50,95	32,55	6,41	38,96
Саратовская обл.	6113	6,64	51,2	35,42	6,74	42,16
Энгельсский муниципальный район	836	9,45	50,6	33,73	6,22	39,95
МОУ «СОШ п. Придорожный»	7	0	85,71	14,29	0	14,29
МОУ "СОШ п. имени К. Маркса"	16	6,25	43,75	43,75	6,25	50
МОУ «СОШ п. Коминтерн»	8	12,5	37,5	50	0	50
МАОУ «Образовательный центр №4»	18	27,78	33,33	33,33	5,56	38,89
МОУ «СОШ с. Заветное»	10	10	50	40	0	40
МОУ «СОШ п. Бурный им. П.В. Волоха»	7	0	100	0	0	0
МОУ «СОШ №30 им. П.М. Коваленко»	48	10,42	58,33	22,92	8,33	31,25
МОУ «СОШ №24 им. В.И. Пономаренко»	23	4,35	47,83	39,13	8,7	47,83
МОУ «СОШ №20 им. М.И. Кулькиной»	22	4,55	68,18	27,27	0	27,27
МОУ «СОШ №12 им. В.Ф. Суханова»	22	31,82	54,55	13,64	0	13,64
МОУ «СОШ №9»	38	5,26	60,53	26,32	7,89	34,21
МОУ «СОШ №4 им. С.П. Королева»	41	21,95	58,54	19,51	0	19,51
МОУ «СОШ №1»	77	12,99	53,25	28,57	5,19	33,76
МОУ «СОШ №19 им. И.П. Кузнецова»	20	20	60	20	0	20
МОУ «СОШ №18 им. А.А. Мыльникова»	40	5	52,5	32,5	10	42,5
МОУ «СОШ № 21 им. И.М. Каплунова»	15	0	60	40	0	40
МОУ «СОШ «Патриот» с кадетскими классами им. Ю.М. Дейнеко»	27	7,41	51,85	37,04	3,7	40,74
МОУ «СОШ п. Новопушкинское»	19	5,26	57,89	21,05	15,79	36,84
МОУ «СОШ с. Шумейка им. М.П. Дергилева»	14	57,14	28,57	14,29	0	14,29

МАОУ «Образовательный центр №1»	8	0	75	25	0	25
МОУ «ООШ №10»	20	15	40	30	15	45
МОУ «СОШ им. Ю.А. Гагарина»	23	21,74	69,57	8,7	0	8,7
МОУ «СОШ №26»	21	28,57	52,38	19,05	0	19,05
МОУ «СОШ №42»	16	0	62,5	37,5	0	37,5

VI
в 11 классах (Весна 2022г.)

6.1.

Предмет: Английский язык

Максимальный первичный балл: 32

Дата: 13.03.2022

Статистика по отметкам

Группы участников	Кол-во ОО	Кол-во участников	2	3	4	5
Вся выборка	6859	106932	5,08	23,34	40,46	31,11
Саратовская обл.	42	450	2,22	25,33	42,89	29,56
Энгельский муниципальный район	3	27	3,7	25,93	22,22	48,15

Качество знаний по английскому языку 70,37 % (20 уч.), что на 2,08 % ниже результатов по области (72,45 % из 450 уч.).

Соответствие отметок за выполненную работу и отметок по журналу

Группы участников	Кол-во участников	%
Энгельский муниципальный район		
Понизили (Отметка < Отметка по журналу) %	6	22,22
Подтвердили (Отметка = Отметке по журналу) %	18	66,67
Повысили (Отметка > Отметка по журналу) %	3	11,11
Всего	27	100

*В таблице приведены данные только по тем участникам, для которых введены отметки

"Отм." - отметка за выполненную работу

"Отм.по журналу" - отметка участника за предыдущую четверть/триместр

Образовательные организации с низкими результатами (качество знаний менее или равно 50%):

Группы участников	Кол-во участников	2	3	4	5	Качество знаний %
Вся выборка	106932	5,08	23,34	40,46	31,11	71,57
Саратовская обл.	450	2,22	25,33	42,89	29,56	72,45
Энгельский муниципальный район	27	3,7	25,93	22,22	48,15	70,37
МАОУ «СОШ №29 им. А.И. Михеля»	7	14,29	42,86	14,29	28,57	42,86

6.2.

Предмет: Биология

Максимальный первичный балл: 32

Дата: 15.03.2022

Статистика по отметкам

Группы участников	Кол-во ОО	Кол-во участников	2	3	4	5
Вся выборка	9800	137899	2,61	24,18	47,89	25,33
Саратовская обл.	98	835	2,16	18,44	48,86	30,54
Энгельсский муниципальный район	3	15	0	40	46,67	13,33

Качество знаний по биологии 60 % (15 уч.), что на 19,4 % ниже результатов по области (79,4 % из 835 уч.).

Соответствие отметок за выполненную работу и отметок по журналу

Группы участников	Кол-во участников	%
Энгельсский муниципальный район		
Понизили (Отметка < Отметка по журналу) %	8	53,33
Подтвердили (Отметка = Отметке по журналу) %	7	46,67
Повысили (Отметка > Отметка по журналу) %	0	0
Всего	15	100

*В таблице приведены данные только по тем участникам, для которых введены отметки

"Отм." - отметка за выполненную работу

"Отм.по журналу" - отметка участника за предыдущую четверть/триместр

Образовательные организации с низкими результатами (качество знаний менее или равно 50%):

Группы участников	Кол-во участников	2	3	4	5	Качество знаний %
Вся выборка	137899	2,61	24,18	47,89	25,33	73,22
Саратовская обл.	835	2,16	18,44	48,86	30,54	79,4
Энгельсский муниципальный район	15	0	40	46,67	13,33	60
МАОУ «Образовательный центр №2» СОШ с. Кирово	1	0	100	0	0	0
МОУ «СОШ с. Шумейка им. М.П. Дергилева»	2	0	50	50	0	50

6.3.

Предмет: География

Максимальный первичный балл: 21

Дата: 15.03.2022

Статистика по отметкам

Группы участников	Кол-во ОО	Кол-во участников	2	3	4	5
Вся выборка	9480	144452	1,34	19,51	50,78	28,38
Саратовская обл.	105	952	0,84	19,22	50,21	29,73
Энгельсский муниципальный район	3	18	5,56	27,78	55,56	11,11

Качество знаний по географии 66,67 % (18 уч.), что на 13,27 % ниже результатов по области (79,94 % из 952 уч.).

Соответствие отметок за выполненную работу и отметок по журналу

Группы участников	Кол-во участников	%
Энгельсский муниципальный район		
Понизили (Отметка < Отметка по журналу) %	14	77,78
Подтвердили (Отметка = Отметке по журналу) %	4	22,22
Повысили (Отметка > Отметка по журналу) %	0	0
Всего	18	100

*В таблице приведены данные только по тем участникам, для которых введены отметки

"Отм." - отметка за выполненную работу

"Отм.по журналу" - отметка участника за предыдущую четверть/триместр

6.4.

Предмет: История

Максимальный первичный балл: 21

Дата: 15.03.2022

Статистика по отметкам

Группы участников	Кол-во ОО	Кол-во участников	2	3	4	5
Вся выборка	11058	184196	2,28	23,47	48,59	25,66
Саратовская обл.	105	1510	1,79	24,37	48,68	25,17
Энгельсский муниципальный район	4	34	0	23,53	50	26,47

Качество знаний по истории 76,47 % (34 уч.), что на 2,62 % выше результатов по области (73,85 % из 1510 уч.).

Соответствие отметок за выполненную работу и отметок по журналу

Группы участников	Кол-во участников	%
Энгельсский муниципальный район		
Понизили (Отметка < Отметка по журналу) %	7	20,59
Подтвердили (Отметка = Отметке по журналу) %	25	73,53
Повысили (Отметка > Отметка по журналу) %	2	5,88
Всего	34	100

*В таблице приведены данные только по тем участникам, для которых введены отметки

"Отм." - отметка за выполненную работу

"Отм.по журналу" - отметка участника за предыдущую четверть/триместр

6.5.

Предмет: Немецкий язык

Максимальный первичный балл: 32

Дата: 15.03.2022

Статистика по отметкам

Группы участников	Кол-во ОО	Кол-во участников	2	3	4	5
Вся выборка	1080	4798	4,02	28,37	43,79	23,82
Саратовская обл.	11	26	11,54	30,77	46,15	11,54
Энгельсский муниципальный район	1	2	0	50	50	0

Качество знаний по немецкому языку 50 % (2 уч.), что на 7,69 % ниже результатов по области (57,69 % из 26 уч.).

Соответствие отметок за выполненную работу и отметок по журналу

Группы участников	Кол-во участников	%
Энгельсский муниципальный район		
Понизили (Отметка < Отметка по журналу) %	0	0
Подтвердили (Отметка = Отметке по журналу) %	2	100
Повысили (Отметка > Отметка по журналу) %	0	0
Всего	2	100

*В таблице приведены данные только по тем участникам, для которых введены отметки

"Отм." - отметка за выполненную работу

"Отм.по журналу" - отметка участника за предыдущую четверть/триместр

Образовательные организации с низкими результатами (качество знаний менее или равно 50%):

Группы участников	Кол-во участников	2	3	4	5	Качество знаний %
Вся выборка	4798	4,02	28,3 7	43,7 9	23,8 2	67,61
Саратовская обл.	26	11,5 4	30,7 7	46,1 5	11,5 4	57,69
Энгельсский муниципальный район	2	0	50	50	0	50
МАОУ «Образовательный центр №2» школа с. Кирово"	2	0	50	50	0	50

6.6.

Предмет: Химия

Максимальный первичный балл: 33

Дата: 15.03.2022

Статистика по отметкам

Группы участников	Кол-во ОО	Кол-во участников	2	3	4	5
Вся выборка	8212	118605	3,44	30,65	45,44	20,47
Саратовская обл.	67	635	1,73	30,71	41,73	25,83
Энгельсский муниципальный район	2	15	0	26,67	46,67	26,67

Качество знаний по химии 73,34 % (15 уч.), что на 5,78 % выше результатов по области (67,56 % из 635 уч.).

Соответствие отметок за выполненную работу и отметок по журналу

Группы участников	Кол-во участников	%
Энгельсский муниципальный район		
Понизили (Отметка < Отметка по журналу) %	5	33,33
Подтвердили (Отметка = Отметке по журналу) %	10	66,67
Повысили (Отметка > Отметка по журналу) %	0	0
Всего	15	100

*В таблице приведены данные только по тем участникам, для которых введены отметки

"Отм." - отметка за выполненную работу

"Отм.по журналу" - отметка участника за предыдущую четверть/триместр

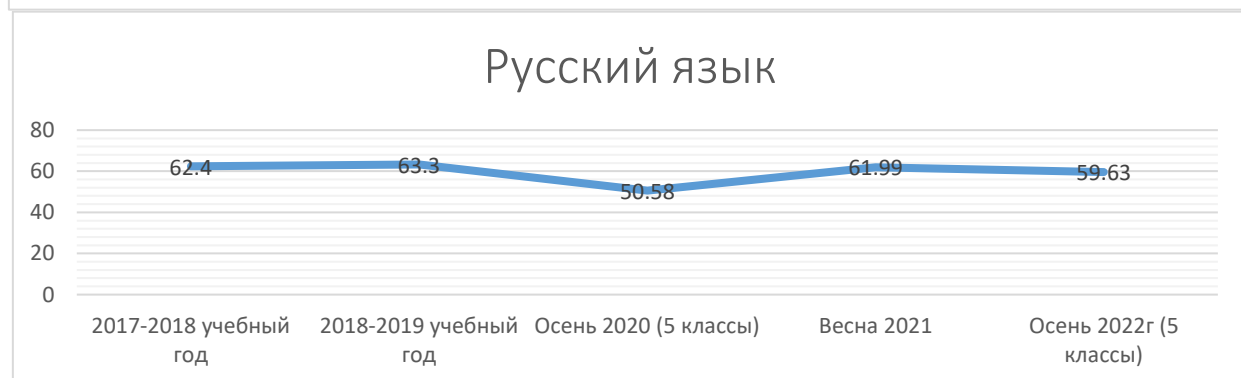
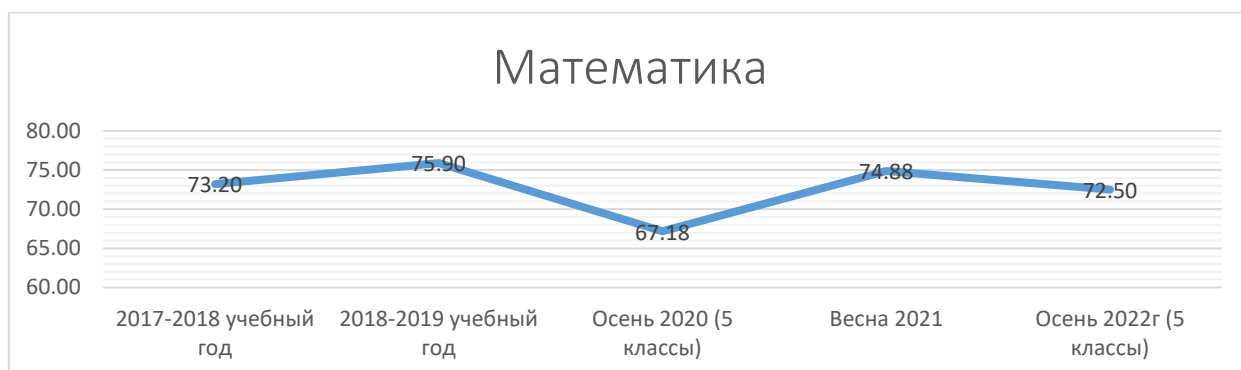
Образовательные организации с низкими результатами (качество знаний менее или равно 50%):

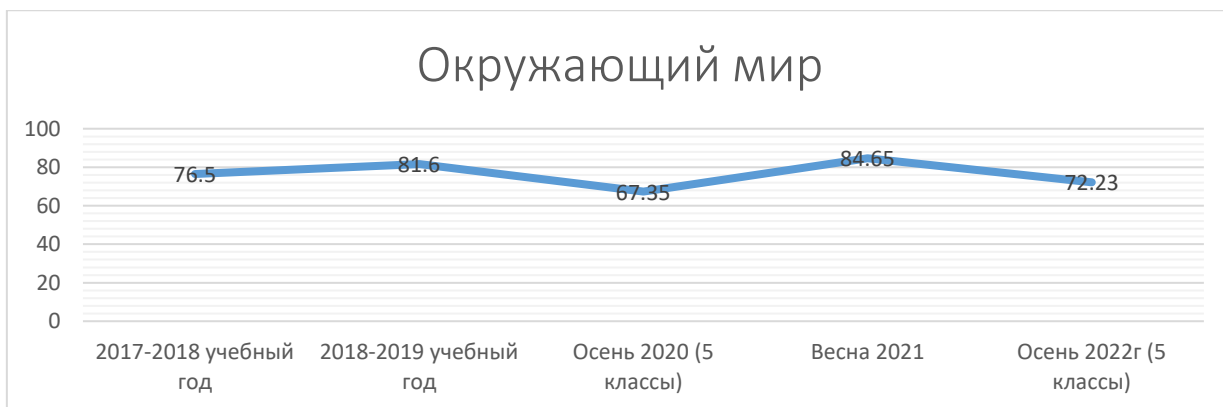
Группы участников	Кол-во участников	2	3	4	5	Качество знаний %
Вся выборка	118605	3,44	30,6 5	45,4 4	20,4 7	65,91
Саратовская обл.	635	1,73	30,7 1	41,7 3	25,8 3	67,56
Энгельсский муниципальный район	15	0	26,6 7	46,6 7	26,6 7	73,34
МАОУ «Образовательный центр №2» с.Кирово	2	0	50	50	0	50

Сравнительный анализ (качество знаний) по итогам проведения Всероссийских проверочных (комплексных) работ по общеобразовательным предметам за 5 лет:

В 4х классах

	2017-2018 учебный год	2018-2019 учебный год	Осень 2020 (5 классы)	Весна 2021	Осень 2022г (5 классы)
Математика	73,20	75,90	67,18	74,88	72,50
Русский язык	62,4	63,3	50,58	61,99	59,63
Окружающий мир	76,5	81,6	67,35	84,65	72,23





В 5х классах

	2017-2018 учебный год	2018-2019 учебный год	Осень 2020 (6 классы)	Весна 2021	Осень 2022 (6 классы)
Русский язык	41	52,6	38,36	53,24	49,26
Математика	44,8	53,5	41,68	48,53	46,94
История	59	45,2	48,04	53,54	50,47
Биология	55,3	36	45	50,77	38,4

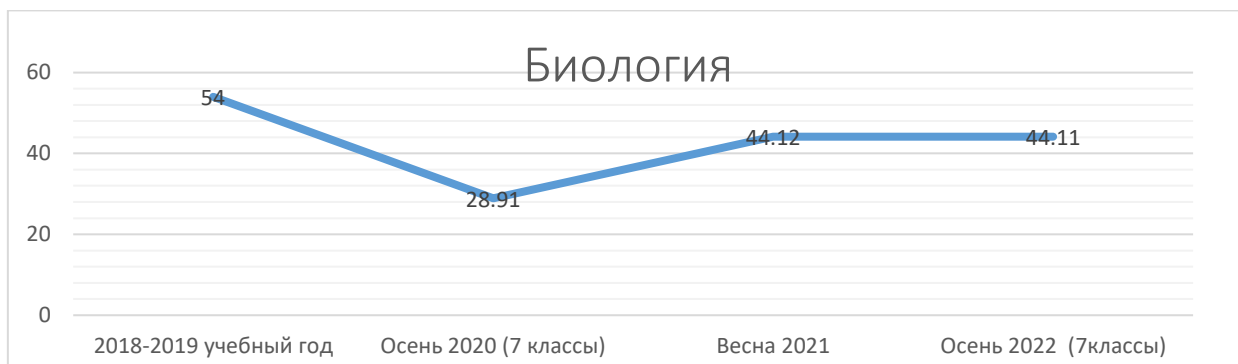




В 6х классах

	2017-2018 учебный год	2018-2019 учебный год	Осень 2020 (7 классы)	Весна 2021	Осень 2022 (7классы)
Русский язык	В режиме апробации	42,3	36,31	45,78	44,22
Математика		36,9	27,92	35,37	32,2
История		42,7	30,72	44,69	48,09
Биология		54	28,91	44,12	44,11
География		45,1	39,78	51,98	52,91
Обществознание		39,3	38,56	51,17	47,68





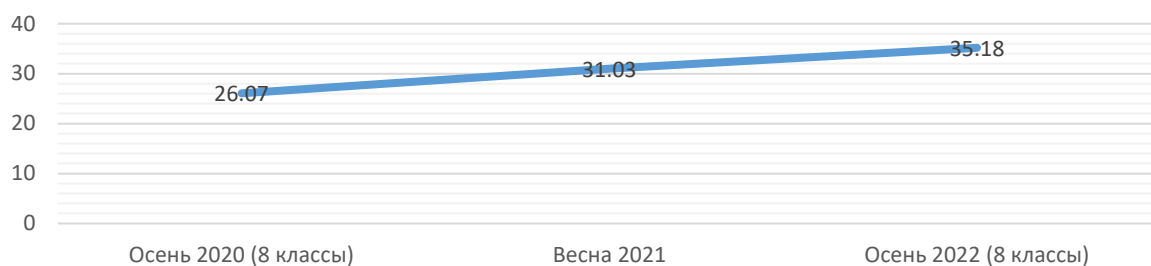


В 7х классах

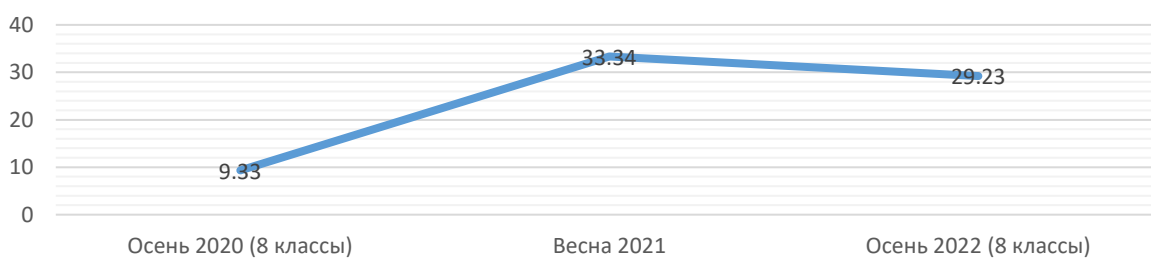
	Осень 2020 (8 классы)	Весна 2021	Осень 2022 (8 классы)
Русский язык	31,65	41,33	42,91
Математика	23,97	30,39	35,88
Английский язык	26,07	31,03	35,18
Немецкий язык	9,33	33,34	29,23
Физика	25	33,82	37,01
История	29,64	36,09	46,23
География	18,13	29,86	39,37
Общество	32,56	44,64	43,83
Биология	30,77	39,37	45,42



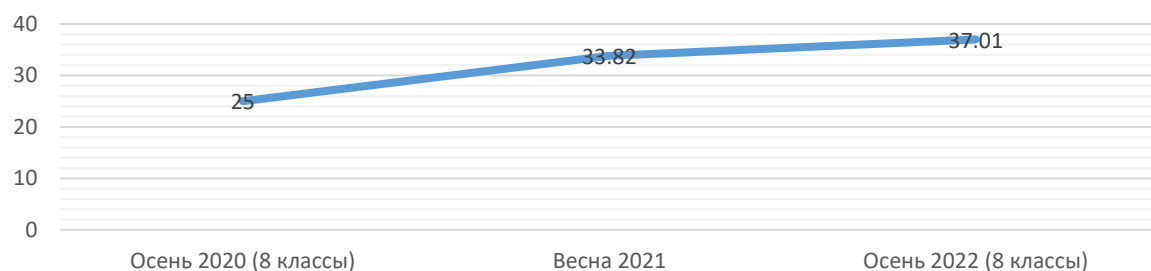
Английский язык



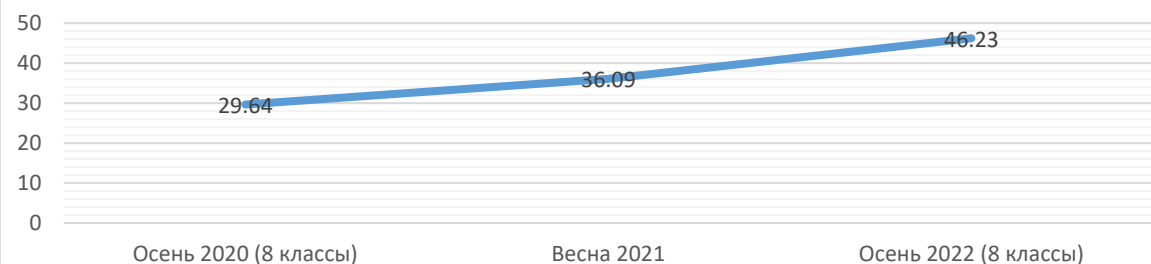
Немецкий язык



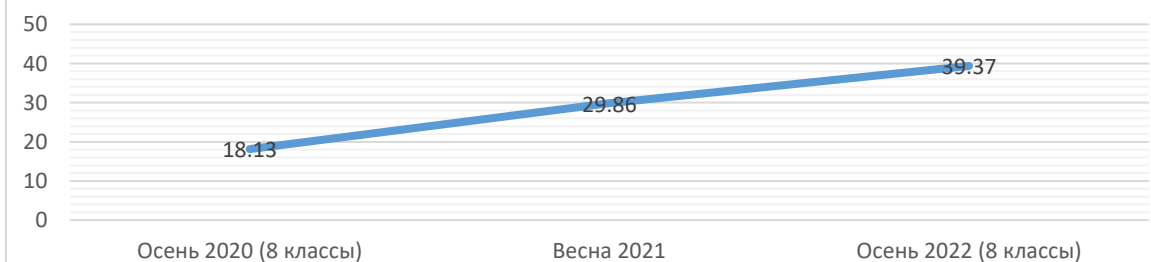
Физика

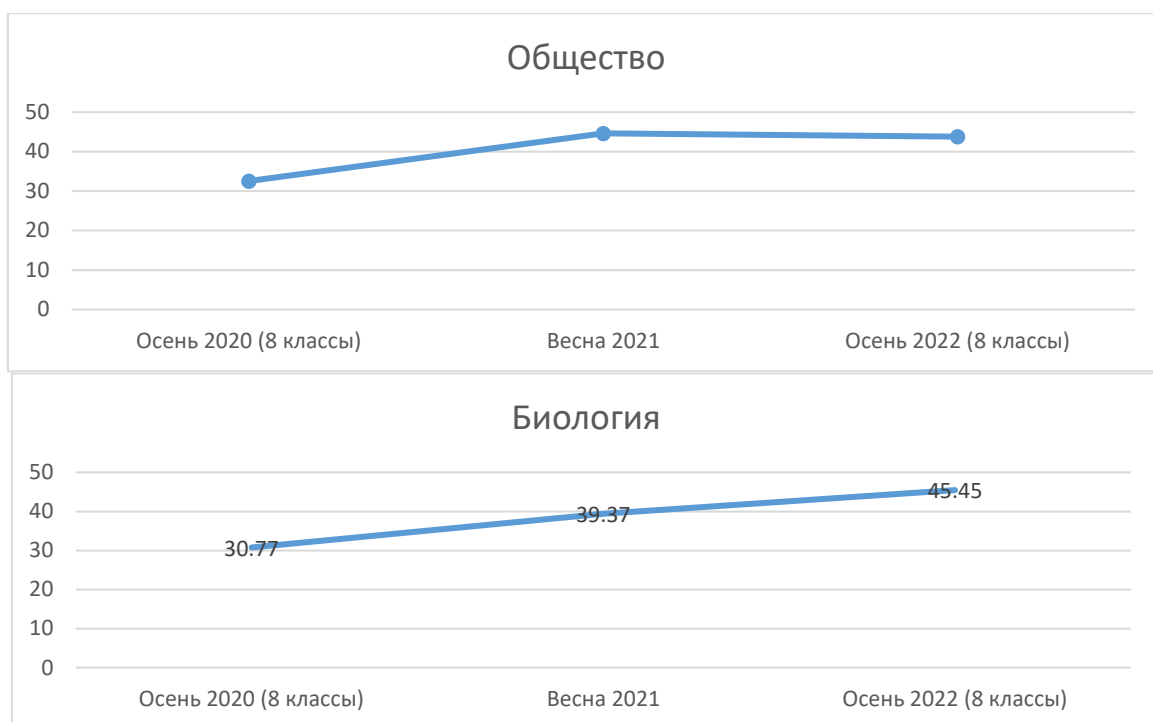


История



География



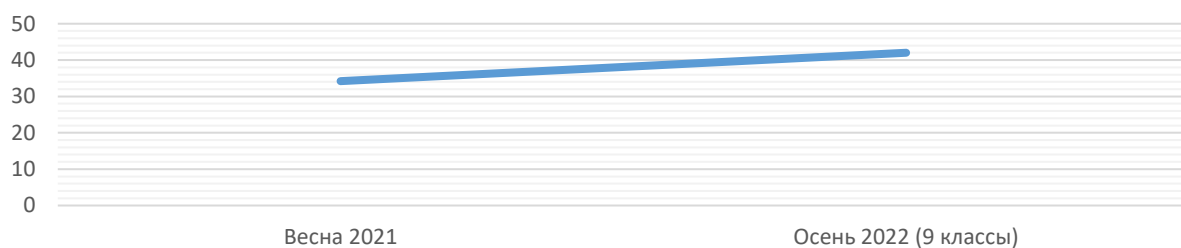


В 8х классах

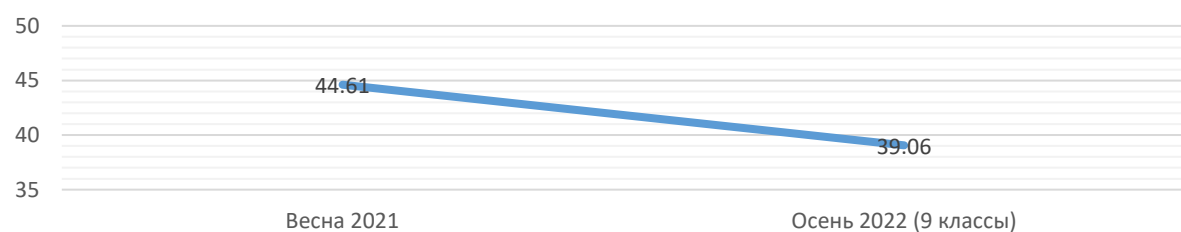
	2018-2019 учебный год	Осень 2020 (9 классы)	Весна 2021	Осень 2022 (9 классы)
Русский язык	В режиме апробации	В режиме апробации	41,62	42,25
Математика			25,22	25,87
Физика			34,21	42,02
Биология			44,61	39,06
История			49,58	42,36
География			29,14	39,95
Химия			49,72	48,09
Общество			38,74	40



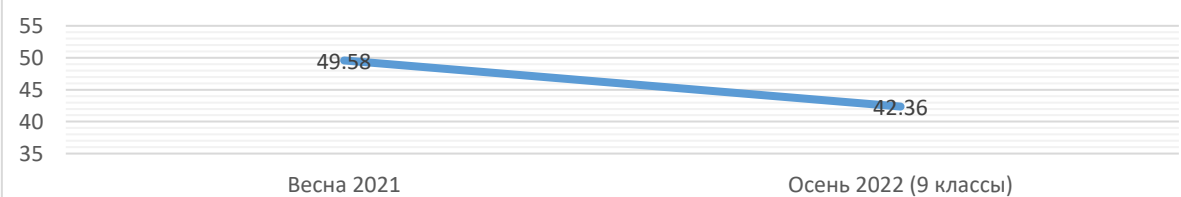
Физика



Биология



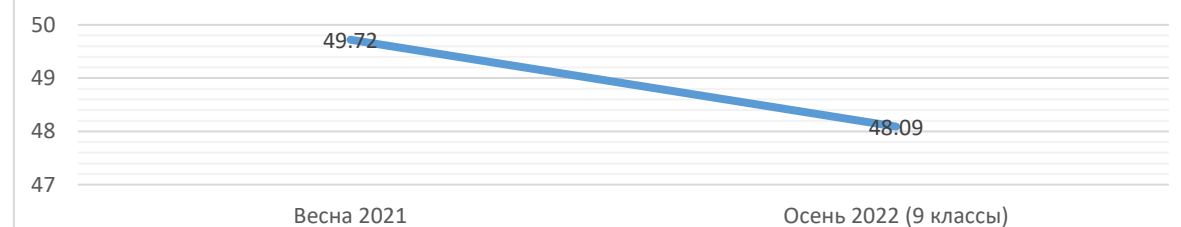
История



География



Химия





Показатель качества знаний в 5-9-х классах по результатам ВПР 2022 года



Вывод: Высокое качество знаний показали респонденты 11-х классов – 66,14%. Достаточное качество знаний показали респонденты 5-х классов – 59,9%. Низкое качество знаний показали респонденты: 8-х классов – 38,09 %, 9-х классов – 40,86%, 7-х классов – 43,35 %.

По результатам проведения ВПР в 11-х классах нельзя судить об уровне качества знаний, так как не все обучающиеся образовательных организаций приняли участие в ВПР. Показатель качества знаний пятых классов выше показателей учащихся 6, 7, 8 и 9 классов. Данный факт необходимо проанализировать на педагогических советах и методических объединениях учителей.

Общие рекомендации:

1.Руководителям общеобразовательных организаций:

1.1. Проанализировать результаты всероссийских проверочных работ, обучающихся 5-9-х и 11-х классов по всем предметам в сравнении с имеющимися фактическими показателями успеваемости обучающихся по данным предметам.

1.2. Организовать обсуждение результатов всероссийских проверочных работ на заседаниях школьных методических объединений учителей, акцентировав внимание на выяснении причин неуспешного выполнения отдельных групп заданий и определения путей их предупреждения и коррекции.

1.3. Создавать условия для совершенствования содержания и форм внутриучрежденческого повышения квалификации, обмена опытом учителей по актуальным вопросам достижения обучающимися планируемых результатов, диагностики и оценки планируемых результатов.

1.4. Составить и утвердить план мероприятий («дорожной карты») по подготовке к проведению ВПР.

1.5. Обеспечить преемственность в обучении, между начальной школой и средним звеном для создания системы непрерывного образования.

2. Руководителям районных методических объединений:

2.1. Провести качественный анализ и обсудить с членами РМО результаты ВПР в 5- 9-х и 11-х классах (По результатам ВПР 2022 года показатель качества знаний пятиклассников выше показателей учащихся 6, 7, 8 и 9 классов).

2.2. Использовать результаты ВПР для совершенствования методики преподавания предметов на уровне начального, основного и среднего общего образования.

2.3. Использовать результаты ВПР для корректировки планов методической работы, плана внутри школьного контроля.

2.4. Составить и утвердить план работы РМО по подготовке к проведению ВПР.

2.5. Создавать условия для обмена опытом учителей по актуальным вопросам достижения обучающимися планируемых результатов, диагностики и оценки планируемых результатов (на РМО, ШМО).

3. Учителям общеобразовательных организаций:

3.1. Провести качественный анализ результатов ВПР и обсудить его с членами школьных методических объединений.

3.2. Осуществлять дифференцированный подход к обучению различных групп обучающихся на основе определения уровня их подготовки, постоянно выявлять проблемы и повышать уровень знаний каждого обучающегося.

3.3. Провести детальный анализ результатов ВПР по предметам, использовать результаты анализа для совершенствования методики преподавания (Проанализировать показатель качества знаний четвероклассников и учащихся 5, 6, 7 и 8 классов по общеобразовательным предметам).

3.4. Спланировать систему мер по повышению качества обученности.

3.5. Включать в содержание уроков задания, вызвавшие наибольшие трудности у обучающихся.

3.6. При организации образовательного процесса направить усилия на дальнейшее формирование регулятивных и познавательных учебных действий школьников: адекватно самостоятельно оценивать правильность выполнения действия и вносить необходимые корректировки; осуществлять сравнение, классификацию; преобразовывать информацию, используя графические символы;

3.7. При организации контроля усвоения знаний, умений и навыков, учащихся использовать различные формы контроля, что должно найти свое отражение в календарном, тематическом планировании.

3.8. По результатам ВПР сформировать список обучающихся «группы риска» и спланировать проведение индивидуальных дополнительных занятий по устранению пробелов в знаниях обучающихся.

4. Муниципальному координатору процедуры проведения ВПР:

4.1. Определить какие совместные действия с образовательными организациями необходимо предпринять, чтобы повысить качество проведения процедуры, соответственно снизить и исключить число случаев необъективности результатов.